

# T. Rowe Price Funds SICAV - Frontier Markets Equity Fund Q (GBP)

## Categoria Morningstar™

Azionari Internazionali - Mercati di Frontiera

## Benchmark Morningstar

MSCI Frontier Markets NR USD  
Usato nel Report

## Benchmark Dichiarato

MSCI Frontier Markets 10/40 NR EUR

## Morningstar Rating™

★★★★

### Obiettivo d'Investimento Dichiarato

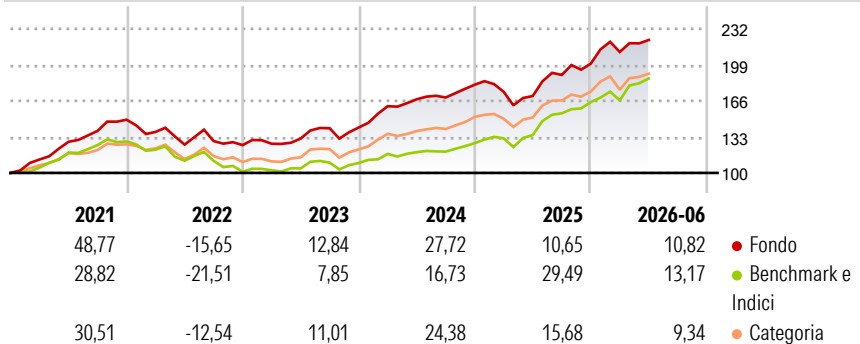
The investment objective of the fund is to increase the value of its shares, over the long term, through growth in the value of its investments. In seeking to achieve the fund's objective the fund may also invest, on an ancillary basis, in other eligible securities as described in the 'General Investment Powers and Restrictions' section commencing on page 124. However, as at the date of this prospectus, the fund does not expect to invest in any other eligible securities, on an ancillary basis, to more than a limited extent.

### Misure di Rischio

3Y Alpha	0,61	3Y Sharpe Ratio	1,30
3Y Beta	0,84	3Y Std Dev	11,84
3Y R-Squared	74,76	3Y Risk	-Med
3Y Info Ratio	-0,37	5Y Risk	Med
3Y Tracking Error	6,53	10Y Risk	Med

Basati su MSCI Frontier Markets NR USD (dove applicabile)


### Rendimenti



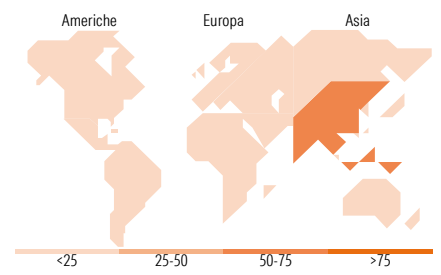
Rend. Cumulati %	Fondo	Bmk	Cat	Rendimenti	Q1	Q2	Q3	Q4
3-Mesi	5,51	12,56	8,46	<b>Trimestrali %</b>				
6-Mesi	12,14	14,43	11,77	2026	5,36	5,19	-	-
1-Anno	30,61	39,30	28,27	2025	-3,65	-2,17	11,33	5,44
3-Anni Ann.ti	19,51	21,81	20,90	2024	13,81	3,93	0,97	6,95
5-Anni Ann.ti	11,55	9,68	12,62	2023	0,97	3,77	7,19	0,48
10-Anni Ann.ti	9,76	8,87	9,77	2022	-7,52	-8,47	2,56	-2,84

Rendimenti aggiornati al 03/07/2026

### Portafoglio 31/05/2026



Style Box Azionaria	Mkt Cap %	Fondo
Giant		0,53
Large		22,10
Medium		44,79
Small		26,02
Micro		6,56
<b>Capitalizzazione media di mercato</b>	<b>Fondo</b>	
Ave Mkt Cap USD		3.460,21



### Titoli principali

Nome	Settore	%
Banca Transilvania SA	🏦	5,33
Hoa Phat Group JSC	🏭	4,30
Phu Nhuan Jewelry JSC	🛍️	4,04
Halyk Bank of Kazakhstan JSC...	🏦	3,86
OMV Petrom SA	🛢️	3,32
National Atomic Co...	🏠	3,27
Asia Commercial Joint Stock...	🏭	3,23
FPT Digital Retail JSC	🛒	3,16
Hightech Payment Systems SA	💻	3,01
Attijariwafa Bank SA...	🏦	3,01
% Primi 10 Titoli sul Patrimonio		36,54
Numero Complessivo di Titoli Azionari		70
Numero Complessivo di Titoli Obbligazionari		0

### Distribuzione Settoriale %

	Fondo
<b>Ciclico</b>	<b>69,43</b>
Materie Prime	10,15
Beni di Consumo Ciclici	13,01
Finanza	43,02
Immobiliare	3,25
<b>Sensibile</b>	<b>24,38</b>
Telecomunicazioni	4,78
Energia	7,52
Beni Industriali	5,33
Tecnologia	6,74
<b>Difensivo</b>	<b>6,20</b>
Beni Difensivi	1,33
Salute	2,93
Servizi di Pubblica Utilità	1,93

### Ripartizione Geografica %

	Fondo
<b>America</b>	<b>5,95</b>
Stati Uniti	0,00
Canada	1,34
America Latina e Centrale	4,61
<b>Europa</b>	<b>42,54</b>
Regno Unito	2,78
Europa Occidentale - Euro	6,31
Europa Occidentale - Non Euro	1,30
Europa dell'Est	13,43
Africa	15,98
Medio Oriente	2,74
<b>Asia</b>	<b>51,51</b>
Giappone	0,00
Australasia	0,58
Asia - Paesi Sviluppati	0,00
Asia - Emergente	50,93

### Anagrafica

Società di Gestione	T. Rowe Price (Luxembourg) Management S.à r.l.	Patrimonio Classe (Mln)	16,68 GBP	Investimento Min. Ingresso	1.000 GBP
Telefono	+441268466339	Domicilio	LUSSEMBURGO	Investimento Min. Successivo	100 GBP
Web	www.troweprice.com	Valuta del Fondo	GBP	T.E.R.	1,13%
Data di Partenza	24/06/2014	UCITS	Si	Spese correnti	1,12%
Nome del Gestore	-	Inc/Acc	Acc	Commissione di incentivo	-
Data Inizio Gestione	01/08/2020	ISIN	LU1079768849		
NAV (03/07/2026)	GBP 29,62				
Patrimonio Netto (Mln)	174,92 USD				

(31/05/2026)

See disclosures for more details

© 2026 Morningstar Italia. Tutti i diritti sono riservati. Le informazioni qui contenute: (1) sono proprietà di Morningstar, (2) non possono essere copiate, (3) non costituiscono consiglio di investimento; (4) sono fornite con scopi informativi; (5) sono ritenute attendibili da Morningstar che, pertanto, ne garantisce il maggior grado di accuratezza e completezza possibile, fatto salvo il caso in cui queste Le siano state fornite in modo errato e/o non completo dalle relative società prodotte; (6) sono estratte dai dati del fondo disponibili e riferiti a date temporali diverse. Morningstar non è responsabile per qualunque danno o perdita derivante da qualunque uso delle informazioni e chi visiona tali informazioni sarà responsabile dell'uso che andrà a farne. Non vi è naturalmente garanzia alcuna che i risultati del passato trovino un riscontro nel futuro.