

Goldman Sachs Global Multi-Asset Growth Portfolio E Acc EUR-Partially-Hedged

Categoria Morningstar™

Bilanciati Aggressivi EUR

Benchmark Morningstar

Morningstar Euro Aggressive Global Target

Allocation NR EUR

Usato nel Report

Benchmark Dichiarato

30% Bloomberg Global Aggregate TR Hdg

USD, 70% MSCI World NR USD

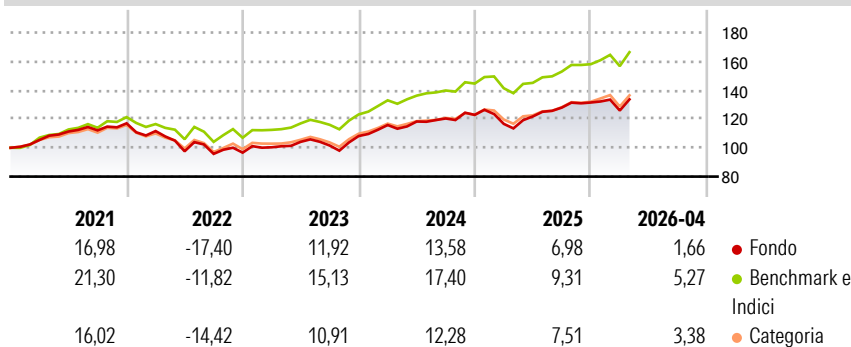
Morningstar Rating™

★★★

Obiettivo d'Investimento Dichiarato

Il Comparto intendemira a fornire una crescita del capitale e reddito nel lungo termine. Il Comparto investirà prevalentemente in azioni o strumenti analoghi e obbligazioni, privilegiando le azioni o gli strumenti analoghi.

Rendimenti



Misure di Rischio

3Y Alpha	-4,17	3Y Sharpe Ratio	0,70
3Y Beta	1,06	3Y Std Dev	9,90
3Y R-Squared	93,52	3Y Risk	Med
3Y Info Ratio	-1,56	5Y Risk	Med
3Y Tracking Error	2,57	10Y Risk	Med

Basati su Morningstar Euro Aggressive Global Target Allocation NR EUR (dove applicabile)

Rend. Cumulati %


	Fondo	Bmk	Cat
3-Mesi	3,61	4,28	4,39
6-Mesi	6,08	8,61	7,21
1-Anno	17,15	20,27	18,47
3-Anni Ann.ti	10,66	14,28	11,79
5-Anni Ann.ti	4,66	9,01	5,90
10-Anni Ann.ti	5,77	9,59	6,86

Rendimenti aggiornati al 08/05/2026

Rendimenti

	Q1	Q2	Q3	Q4
2026	-4,23	-	-	-
2025	-5,08	4,40	5,05	2,77
2024	7,09	2,10	1,78	2,07
2023	3,85	3,77	-2,46	6,47
2022	-4,61	-12,57	-1,83	0,88

Portafoglio 28/02/2026

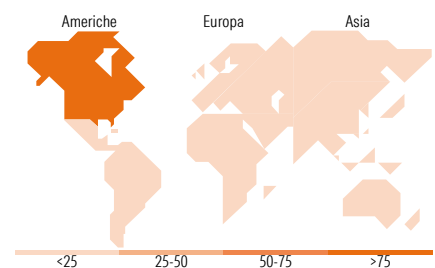


Morningstar Style Box®

Stile Azionario



Reddito Fisso



Titoli principali

Nome	Settore	%
iShares Core S&P 500 ETF USD...	—	16,28
GS Gbl Eq Ptnrs ESG IO Inc...	—	7,93
Goldman Sachs Plc Usd Treasu...	—	7,40
Goldman Sachs Activebeta...	—	4,30
GS Global Equity Volatility...	—	3,80
GS Em Mkts Dbt IO Inc USD	—	3,58
Goldman Sachs Global Future...	—	3,35
GS Gbl High Yield IO USD...	—	2,82
GS Gbl Crdt (Hdg) IO Acc USD	—	2,78
Goldman Sachs US\$ Std VNAV X...	—	2,75
% Primi 10 Titoli sul Patrimonio		55,00
Numero Complessivo di Titoli Azionari		3
Numero Complessivo di Titoli Obbligazionari		35

Distribuzione Settoriale %

	Fondo
Ciclico	31,14
Sensibile	48,59
Difensivo	20,27

Fixed Income Sector Weightings %

	Fondo
Governativo	30,18
Societario	21,15
Cartolarizzazioni	0,94
Enti Locali	0,02
Liquidità ed equivalenti	50,69
Derivati	-2,98

Ripartizione Geografica %

	Fondo
America	79,92
Stati Uniti	77,95
Canada	0,69
America Latina e Centrale	1,29
Europa	11,37
Regno Unito	5,87
Europa Occidentale - Euro	4,12
Europa Occidentale - Non Euro	0,49
Europa dell'Est	0,25
Africa	0,16
Medio Oriente	0,48
Asia	8,70
Giappone	1,84
Australasia	0,37
Asia - Paesi Sviluppati	3,25
Asia - Emergente	3,25

Anagrafica

Società di Gestione	Goldman Sachs Asset Management B.V.	Patrimonio Classe (Mln)	1,54 EUR	Investimento Min. Ingresso	1.500 EUR
Telefono	+31-703781781	Domicilio	LUSSEMBURGO	Investimento Min. Successivo	-
Web	https://am.gs.com/	Valuta del Fondo	EUR	T.E.R.	-
Data di Partenza	30/06/2014	UCITS	Si	Spese correnti	2,33%
Nome del Gestore	David Copsey	Inc/Acc	Acc	Commissione di incentivo	-
Data Inizio Gestione	30/06/2014	ISIN	LU1057463694		
NAV (08/05/2026)	EUR 180,48				
Patrimonio Netto (Mln)	220,05 USD				

(28/02/2026)