

Goldman Sachs Global Multi-Asset Growth Portfolio Other Currency Inc GBP-

Categoria Morningstar™
Partially-Hedged

Benchmark Morningstar
Morningstar UK Moderately Adventurous
Target Allocation NR GBP
Usato nel Report

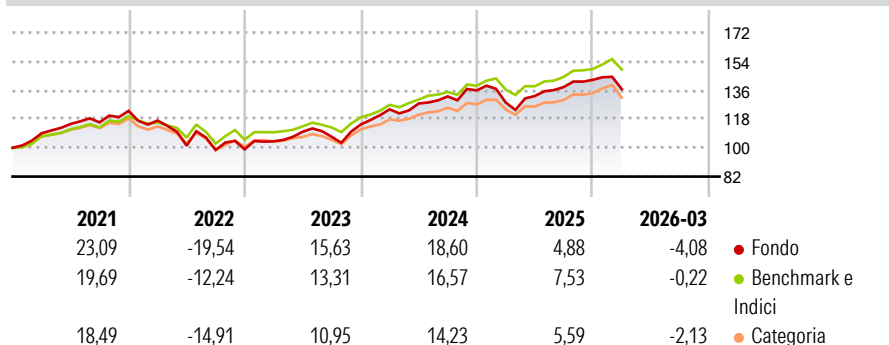
Benchmark Dichiarato
30% Bloomberg Global Aggregate TR Hdg
USD, 70% MSCI-World NR USD

Morningstar Rating™
★★★

Obiettivo d'Investimento Dichiarato

Il Comparto intendemira a fornire una crescita del capitale e reddito nel lungo termine. Il Comparto investirà prevalentemente in azioni o strumenti analoghi e obbligazioni, privilegiando le azioni o gli strumenti analoghi.

Rendimenti



Misure di Rischio


3Y Alpha	-2,04	3Y Sharpe Ratio	0,66
3Y Beta	1,19	3Y Std Dev	10,09
3Y R-Squared	87,18	3Y Risk	+Med
3Y Info Ratio	-0,34	5Y Risk	Alto
3Y Tracking Error	3,58	10Y Risk	+Med

Basati su Morningstar UK Moderately Adventurous Target Allocation NR GBP (dove applicabile)

Rend. Cumulati %	Fondo	Bmk	Cat	Rendimenti Trimestrali %	Q1	Q2	Q3	Q4
3-Mesi	1,13	2,34	1,59	2026	-4,08	-	-	-
6-Mesi	3,65	5,12	5,23	2025	-5,58	3,20	4,24	3,25
1-Anno	17,66	17,84	16,55	2024	8,27	2,96	3,47	2,82
3-Anni Ann.ti	11,75	12,17	10,36	2023	5,06	5,73	-2,82	7,13
5-Anni Ann.ti	5,74	7,53	5,64	2022	-4,91	-13,45	-2,63	0,41
10-Anni Ann.ti	5,96	7,02	5,72					

Rendimenti aggiornati al 28/04/2026

Portafoglio 31/01/2026

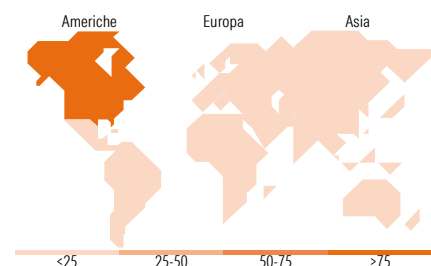



Morningstar Style Box®

Stile Azionario



Reddito Fisso



Titoli principali

Nome	Settore	%
iShares Core S&P 500 ETF USD...	—	16,66
GS Gbl Eq Ptnrs ESG IO Inc...	—	8,14
Goldman Sachs Plc Us Treasu...	—	7,42
Goldman Sachs Activebeta...	—	4,43
GS Global Equity Volatility...	—	3,78
GS Em Mkts Dbt IO Inc USD	—	3,56
Goldman Sachs Global Future...	—	3,50
GS Gbl High Yield IO USD...	—	2,84
GS Gbl Crdt (Hdg) IO Acc USD	—	2,78
Goldman Sachs US\$ Std VNAV X...	—	2,77
% Primi 10 Titoli sul Patrimonio		55,88
Numero Complessivo di Titoli Azionari		4
Numero Complessivo di Titoli Obbligazionari		35

Distribuzione Settoriale %

Distribuzione Settoriale %	Fondo
Ciclico	30,65
Sensibile	49,80
Difensivo	19,56

Fixed Income Sector Weightings %

Fixed Income Sector Weightings %	Fondo
Governativo	27,84
Societario	22,10
Cartolarizzazioni	0,88
Enti Locali	0,02
Liquidità ed equivalenti	53,26
Derivati	-4,10

Ripartizione Geografica %

Ripartizione Geografica %	Fondo
America	81,91
Stati Uniti	80,11
Canada	0,62
America Latina e Centrale	1,18
Europa	10,11
Regno Unito	4,89
Europa Occidentale - Euro	4,07
Europa Occidentale - Non Euro	0,39
Europa dell'Est	0,24
Africa	0,11
Medio Oriente	0,40
Asia	7,98
Giappone	1,47
Australasia	0,26
Asia - Paesi Sviluppati	3,08
Asia - Emergente	3,18

Anagrafica

Società di Gestione	Goldman Sachs Asset Management B.V.	Patrimonio Classe (Mln)	0,83 GBP	Investimento Min. Ingresso	5.000 EUR
Telefono	+31-703781781	Domicilio	LUSSEMBURGO	Investimento Min. Successivo	-
Web	https://am.gs.com/	Valuta del Fondo	GBP	T.E.R.	-
Data di Partenza	30/06/2014	UCITS	Si	Spese correnti	1,83%
Nome del Gestore	David Copsey	Inc/Acc	Inc	Commissione di incentivo	-
Data Inizio Gestione	30/06/2014	ISIN	LU1057463009		
NAV (28/04/2026)	GBP 201,96				
Patrimonio Netto (Mln)	217,97 USD				

(31/01/2026)

© 2026 Morningstar Italia. Tutti i diritti sono riservati. Le informazioni qui contenute: (1) sono proprietà di Morningstar, (2) non possono essere copiate, (3) non costituiscono consiglio di investimento; (4) sono fornite con scopi informativi; (5) sono ritenute attendibili da Morningstar che, pertanto, ne garantisce il maggior grado di accuratezza e completezza possibile, fatto salvo il caso in cui queste Le siano state fornite in modo errato e/o non completo dalle relative società prodotte; (6) sono estratte dai dati del fondo disponibili e riferiti a date temporali diverse. Morningstar non è responsabile per qualunque danno o perdita derivante da qualunque uso delle informazioni e chi visiona tali informazioni sarà responsabile dell'uso che andrà a farne. Non vi è naturalmente garanzia alcuna che i risultati del passato trovino un riscontro nel futuro.