

JPMorgan Funds - Europe Equity Absolute Alpha Fund A (perf) (acc) CHF (hedged)

Categoria Morningstar™

Category_EUCA001005

Benchmark Morningstar
Not Categorized
Usato nel Report
Benchmark Dichiarato

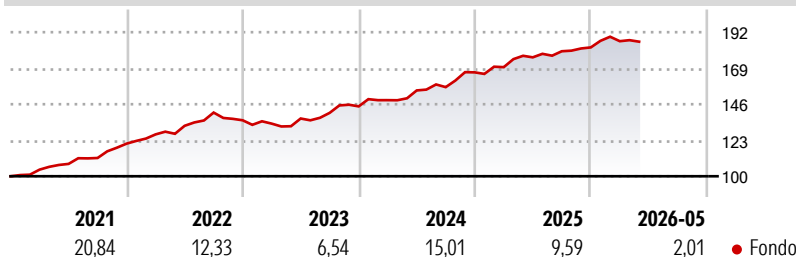
ICE Bofa ESTR Overnight Rate TR EUR

Morningstar Rating™

Senza rating

Obiettivo d'Investimento Dichiarato

Conseguire un rendimento totale assumendo posizioni lunghe e corte in società europee e riducendo al minimo l'esposizione al mercato attraverso investimenti, diretti o tramite derivati, in dette società

Rendimenti

Misure di Rischio

3Y Alpha	-	3Y Sharpe Ratio	1,68
3Y Beta	-	3Y Std Dev	5,24
3Y R-Squared	-	3Y Risk	-
3Y Info Ratio	-	5Y Risk	-
3Y Tracking Error	-	10Y Risk	-

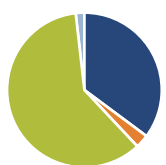
Rend. Cumulati %

Periodo	Fondo
3-Mesi	-0,67
6-Mesi	2,02
1-Anno	6,67
3-Anni Ann.ti	11,15
5-Anni Ann.ti	11,69
10-Anni Ann.ti	6,53

Rendimenti aggiornati al 26/06/2026

Rendimenti

Periodo	Q1	Q2	Q3	Q4
2026	2,18	-	-	-
2025	2,01	3,69	2,20	1,37
2024	2,75	4,17	1,36	6,01
2023	-1,56	2,44	2,63	2,95
2022	4,87	4,34	6,38	-3,50

Portafoglio 30/04/2026

Asset Allocation %

- Azioni
- Obbligazioni
- Liquidità
- Altro

Netta

36,49
2,94
62,45
-1,88

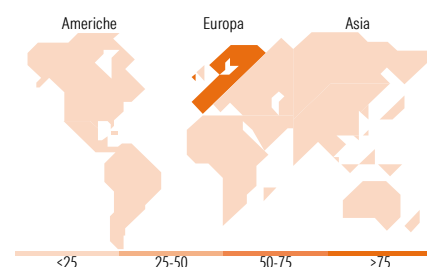
Fixed Income Style
Box™

Qualità Credito		Sensibilità ai Tassi	
Alto	Basso	Bassa	Alta

Duration Effettiva
Maturità effettiva
Qualità Credito Media

Fondo

-
-
-


Titoli principali

Nome	Settore	%
Germany (Federal Republic...)	-	13,30
Belgium (Kingdom Of) 0%	-	11,92
France (Republic Of) 0%	-	11,75
JPM EUR Iqdtv LVNAV X (TO...)	-	5,42
Netherlands (Kingdom Of) 0%	-	3,46
France (Republic Of) 0%	-	1,86
Germany (Federal Republic...)	-	0,99
Nordex SE Akt. nach...		0,86
Continental AG		0,72
Securitas AB Class B		0,70
% Primi 10 Titoli sul Patrimonio		50,98
Numero Complessivo di Titoli Azionari		136
Numero Complessivo di Titoli Obbligazionari		2

Fixed Income Sector Weightings %

Settore	Fondo
Governativo	66,21
Societario	0,13
Cartolarizzazioni	0,00
Enti Locali	0,00
Liquidità ed equivalenti	33,60
Derivati	0,06

Coupon Range %

Range	Fondo
0 coupon	97,12
Da 0 a 4 cedole	2,88
Da 4 a 6 cedole	0,00
Da 6 a 8 cedole	0,00
Da 8 a 10 cedole	0,00
Da 10 a 12 cedole	0,00
Oltre 12 cedole	0,00

Ripartizione Geografica %

Regione	Fondo
America	3,31
Stati Uniti	2,02
Canada	0,00
America Latina e Centrale	1,29
Europa	96,69
Regno Unito	0,50
Europa Occidentale - Euro	58,07
Europa Occidentale - Non Euro	38,12
Europa dell'Est	0,00
Africa	0,00
Medio Oriente	0,00
Asia	0,00
Giappone	0,00
Australasia	0,00
Asia - Paesi Sviluppati	0,00
Asia - Emergente	0,00

Anagrafica

Società di Gestione	JPMorgan Asset Management (Europe) S.à r.l.	Patrimonio Classe (Mln)	13,05 CHF	Investimento Min. Ingresso	35.000 CHF
		(26/06/2026)		Investimento Min. Successivo	5.000 CHF
Telefono	+352 34 101	Domicilio	LUSSEMBURGO	T.E.R.	1,80%
Web	http://www.jpmorganassetmanagement.com	Valuta del Fondo	CHF	Spese correnti	1,81%
		UCITS	Si	Commissione di incentivo	15,00%
		Inc/Acc	Acc		
Data di Partenza	08/07/2014	ISIN	LU1001747747		
Nome del Gestore	Nicholas Horne				
Data Inizio Gestione	19/12/2013				
NAV (26/06/2026)	CHF 204,75				
Patrimonio Netto (Mln)	4.620,51 EUR				

(30/04/2026)

[See disclosures for more details](#)

© 2026 Morningstar Italia. Tutti i diritti sono riservati. Le informazioni qui contenute: (1) sono proprietà di Morningstar, (2) non possono essere copiate, (3) non costituiscono consiglio di investimento; (4) sono fornite con scopi informativi; (5) sono ritenute attendibili da Morningstar che, pertanto, ne garantisce il maggior grado di accuratezza e completezza possibile, fatto salvo il caso in cui queste Le siano state fornite in modo errato e/o non completo dalle relative società prodotte; (6) sono estratte dai dati del fondo disponibili e riferiti a date temporali diverse. Morningstar non è responsabile per qualunque danno o perdita derivante da qualunque uso delle informazioni e chi visiona tali informazioni sarà responsabile dell'uso che andrà a farne. Non vi è naturalmente garanzia alcuna che i risultati del passato trovino un riscontro nel futuro.