

Invesco Funds - Invesco Pan European High Income Fund B Accumulation EUR

Categoria Morningstar™

Bilanciati Prudenti EUR

Benchmark Morningstar

Morningstar Euro Cautious Target

Allocation NR EUR

Usato nel Report

Benchmark Dichiarato

20% MSCI Europe Ex UK NR EUR, 35%
Bloomberg Pan Euro Agg Corp TR Hdg EUR,
45% ICE BofA Euro High Yield TR EUR

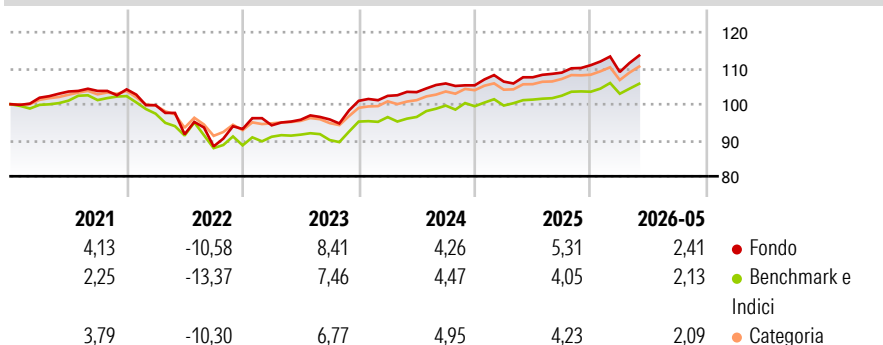
Morningstar Rating™

★★★★

Obiettivo d'Investimento Dichiarato

Il Comparto mira a offrire agli Azionisti una crescita del rendimento totale nel lungo termine attraverso un portafoglio gestito attivamente e diversificato che investa principalmente in titoli di debito europei a rendimento più elevato e, in misura minore, in titoli azionari.

Rendimenti



Misure di Rischio

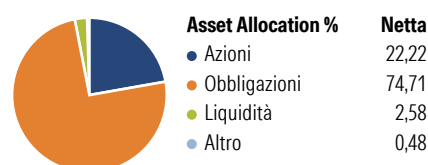
3Y Alpha	1,19	3Y Sharpe Ratio	0,69
3Y Beta	0,91	3Y Std Dev	4,51
3Y R-Squared	75,46	3Y Risk	Med
3Y Info Ratio	0,46	5Y Risk	+Med
3Y Tracking Error	2,26	10Y Risk	Alto

Basati su Morningstar Euro Cautious Target Allocation NR EUR (dove applicabile)

Rend. Cumulati %	Fondo	Bmk	Cat	Rendimenti Trimestrali %	Q1	Q2	Q3	Q4
3-Mesi	4,56	3,01	4,13	2026	-1,71	-	-	-
6-Mesi	3,58	2,83	3,11	2025	0,98	1,13	1,20	1,90
1-Anno	6,66	5,18	6,01	2024	1,36	1,01	2,33	-0,49
3-Anni Ann.ti	6,28	5,17	5,51	2023	1,11	1,65	0,09	5,39
5-Anni Ann.ti	2,03	1,07	1,56	2022	-4,21	-8,11	-3,66	5,46
10-Anni Ann.ti	2,74	1,96	1,97					

Rendimenti aggiornati al 25/06/2026

Portafoglio 31/05/2026

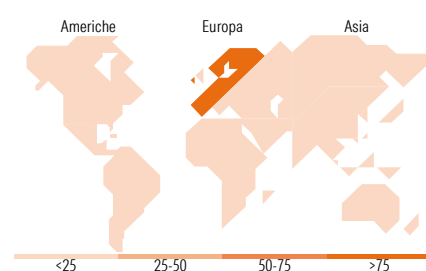
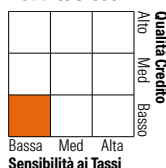


Morningstar Style Box®

Stile Azionario



Reddito Fisso



Titoli principali

Nome	Settore	%
Invesco Euro Liquidity Port...	-	1,89
Banco Bilbao Vizcaya...		0,93
Banco Santander SA 7%		0,92
Shell PLC		0,88
Banco Santander SA		0,88
ASML Holding NV		0,82
E.ON SE		0,77
Nestle SA		0,76
Allianz SE		0,76
Enel SpA		0,75
% Primi 10 Titoli sul Patrimonio		9,37
Numero Complessivo di Titoli Azionari		49
Numero Complessivo di Titoli Obbligazionari		415

Distribuzione Settoriale %

	Fondo
Ciclico	35,05
Sensibile	39,27
Difensivo	25,68

Fixed Income Sector Weightings %

	Fondo
Governativo	2,58
Societario	93,03
Cartolarizzazioni	1,32
Enti Locali	0,00
Liquidità ed equivalenti	3,07
Derivati	0,00

Ripartizione Geografica %

	Fondo
America	3,25
Stati Uniti	3,25
Canada	0,00
America Latina e Centrale	0,00
Europa	94,50
Regno Unito	6,20
Europa Occidentale - Euro	76,82
Europa Occidentale - Non Euro	11,47
Europa dell'Est	0,00
Africa	0,00
Medio Oriente	0,00
Asia	2,25
Giappone	0,00
Australasia	0,00
Asia - Paesi Sviluppatisi	2,25
Asia - Emergente	0,00

Anagrafica

Società di Gestione	Invesco Management S.A.	Patrimonio Classe (Mln)	99,52 EUR	Investimento Min. Ingresso	1.000 EUR
Telefono	(+353) 1 4398100	(25/06/2026)		Investimento Min. Successivo	-
Web	www.invescomanagement.com	Domicilio	LUSSEMBURGO	T.E.R.	2,50%
		Valuta del Fondo	EUR	Spese correnti	2,50%
Data di Partenza	23/07/2014	UCITS	Si	Commissione di incentivo	-
Nome del Gestore	-	Inc/Acc	Acc		
Data Inizio Gestione	31/08/2020	ISIN	LU1075211604		
NAV (25/06/2026)	EUR 13,30				

See disclosures for more details

© 2026 Morningstar Italia. Tutti i diritti sono riservati. Le informazioni qui contenute: (1) sono proprietà di Morningstar, (2) non possono essere copiate, (3) non costituiscono consiglio di investimento; (4) sono fornite con scopi informativi; (5) sono ritenute attendibili da Morningstar che, pertanto, ne garantisce il maggior grado di accuratezza e completezza possibile, fatto salvo il caso in cui queste Le siano state fornite in modo errato e/o non completo dalle relative società prodotte; (6) sono estratte dai dati del fondo disponibili e riferiti a date temporali diverse. Morningstar non è responsabile per qualunque danno o perdita derivante da qualunque uso delle informazioni e chi visiona tali informazioni sarà responsabile dell'uso che andrà a farne. Non vi è naturalmente garanzia alcuna che i risultati del passato trovino un riscontro nel futuro.

Invesco Funds - Invesco Pan European High Income Fund B Accumulation EUR

Patrimonio Netto (Mln) 7.311,77 EUR

(31/05/2026)