

BlackRock Strategic Funds - European Opportunities Extension Fund X2 EUR

Categoria Morningstar™

Azionari Europa Mid Cap

Benchmark Morningstar

Morningstar Developed Europe Target

Market Exposure NR EUR

Usato nel Report

Benchmark Dichiarato

S&P Europe BMI TR EUR

Morningstar Rating™

★★★★

Obiettivo d'Investimento Dichiarato

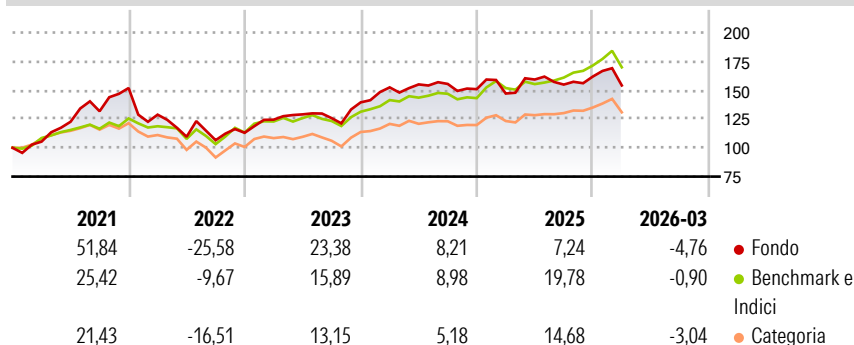
Il Comparto tenderà di guadagnare almeno il 70% della sua esposizione mediante titoli di società aventi sede o che svolgano una parte preponderante della loro attività economica in Europa. Il Comparto tenderà di conseguire questo obiettivo investendo almeno il 70% del suo patrimonio complessivo in azioni e titoli correlati ad azioni (ivi compresi derivati) e, ove opportuno, in liquidità e strumenti finanziari assimilabili. Almeno il 50% dell'esposizione del Comparto sarà verso società a piccola e media capitalizzazione. Si considerano a piccola e media capitalizzazione le società che, al momento dell'acquisto, sono comprese nel 30% di società con la più bassa capitalizzazione di mercato sulle borse europee. L'esposizione valutaria del...

Misure di Rischio

3Y Alpha	-3,66	3Y Sharpe Ratio	0,39
3Y Beta	1,03	3Y Std Dev	12,93
3Y R-Squared	69,46	3Y Risk	+Med
3Y Info Ratio	-0,56	5Y Risk	Alto
3Y Tracking Error	7,14	10Y Risk	+Med

Basati su Morningstar Developed Europe Target Market Exposure NR EUR (dove applicabile)

Rendimenti



Rend. Cumulati %

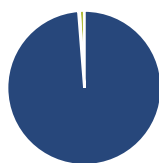
	Fondo	Bmk	Cat
3-Mesi	-4,09	0,72	-2,05
6-Mesi	-0,62	5,56	0,92
1-Anno	5,88	16,97	7,89
3-Anni Ann.ti	7,95	12,26	7,29
5-Anni Ann.ti	8,04	9,76	4,36
10-Anni Ann.ti	11,74	8,90	5,38

Rendimenti aggiornati al 02/04/2026

Rendimenti

	Q1	Q2	Q3	Q4
2026	-4,76	-	-	-
2025	-2,52	8,26	-2,75	4,49
2024	9,32	1,68	0,28	-2,91
2023	10,07	3,70	-2,55	10,92
2022	-15,22	-14,91	-2,73	6,05

Portafoglio 28/02/2026



Asset Allocation %

- Azioni
- Obbligazioni
- Liquidità
- Altro

Netta

98,74
0,23
1,02
0,00

Style Box Azionaria

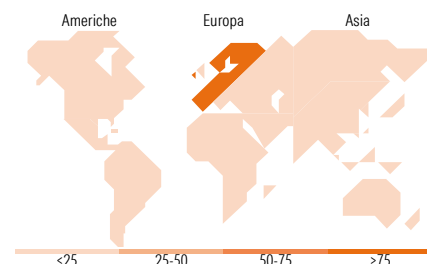


Mkt Cap %

Fondo	Value	Blend	Growth
Giant	21,86		
Large	35,77		
Medium	31,71		
Small	7,65		
Micro	3,02		

Capitalizzazione media di mercato

Ave Mkt Cap EUR 20.455,79



Titoli principali

Nome	Settore	%
Blk Ics Eur As Liq...	—	7,19
ASML Holding NV	📄	4,54
Exosens SA	⚙️	3,90
Lotus Bakeries NV	🍞	3,65
Sandvik AB	⚙️	3,54
CFD on CaixaBank SA	—	3,46
CFD on Lloyds Banking Group...	—	3,42
CFD on Weir Group PLC	—	3,39
Industria De Diseno Textil...	👕	3,38
MTU Aero Engines AG	⚙️	3,18
% Primi 10 Titoli sul Patrimonio		39,64
Numero Complessivo di Titoli Azionari		131
Numero Complessivo di Titoli Obbligazionari		0

Distribuzione Settoriale %

	Fondo
Ciclico	26,88
Materie Prime	1,38
Beni di Consumo Ciclici	10,21
Finanza	15,29
Immobiliare	-
Sensibile	52,52
Telecomunicazioni	3,39
Energia	-
Beni Industriali	40,13
Tecnologia	9,00
Difensivo	20,60
Beni Difensivi	3,88
Salute	11,50
Servizi di Pubblica Utilità	5,22

Ripartizione Geografica %

	Fondo
America	4,01
Stati Uniti	4,01
Canada	0,00
America Latina e Centrale	0,00
Europa	95,99
Regno Unito	19,79
Europa Occidentale - Euro	49,83
Europa Occidentale - Non Euro	26,36
Europa dell'Est	0,00
Africa	0,00
Medio Oriente	0,00
Asia	0,00
Giappone	0,00
Australasia	0,00
Asia - Paesi Sviluppati	0,00
Asia - Emergente	0,00

Anagrafica

Società di Gestione	BlackRock (Luxembourg) SA	Patrimonio Classe (Mln)	7,94 EUR	Investimento Min. Ingresso	10.000.000 USD
Telefono	+44 20 77433000	Domicilio	LUSSEMBURGO	Investimento Min. Successivo	1.000 USD
Web	www.blackrock.com	Valuta del Fondo	EUR	T.E.R.	-
Data di Partenza	02/07/2014	UCITS	Si	Spese correnti	0,07%
Nome del Gestore	-	Inc/Acc	Acc	Commissione di incentivo	-

BlackRock Strategic Funds - European Opportunities Extension Fund X2 EUR

Data Inizio Gestione	01/02/2019	ISIN	LU1083780855
NAV <small>(02/04/2026)</small>	EUR 461,47		
Patrimonio Netto (Mln) <small>(28/02/2026)</small>	413,27 EUR		