

# BNY Mellon Long-Term Global Equity Fund EUR A Inc

## Categoria Morningstar™

Azionari Internazionali Large Cap Growth

## Benchmark Morningstar

Morningstar Global Growth Target Market

Exposure NR USD

Usato nel Report

## Benchmark Dichiarato

MSCI World NR EUR

## Morningstar Rating™

★★★

### Obiettivo d'Investimento Dichiarato

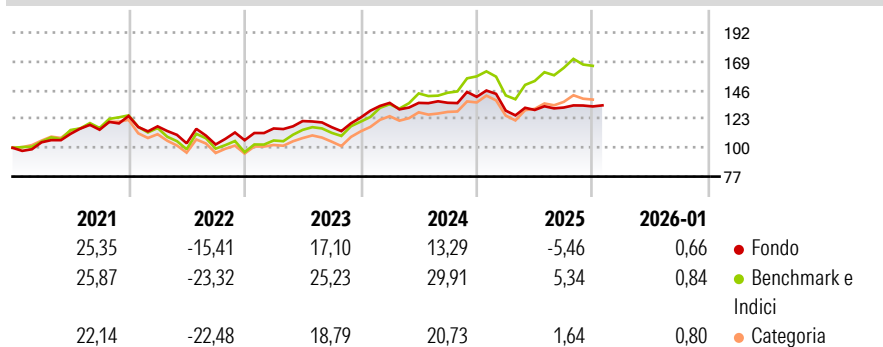
Il fondo mira a identificare le società leader globali che presentano un potenziale di crescita tale da generare un incremento del capitale nel lungo periodo. Adotta un approccio tradizionale long-only di tipo "buy & hold" nella gestione di investimenti azionari globali. Il processo di investimento è caratterizzato da una costante attenzione alla selezione dei titoli senza alcun vincolo ad un indice di riferimento. L'attenzione è posta sulla ricerca di società redditizie con bilanci solidi, un basso indebitamento e un elevato tasso di rendimento interno. Tipicamente, il fondo presenta un tasso di rotazione molto basso e un portafoglio concentrato, composto mediamente da 60 titoli azionari globali di elevata qualità di società in grado di...

### Misure di Rischio

3Y Alpha	-7,62	3Y Sharpe Ratio	0,34
3Y Beta	0,82	3Y Std Dev	10,69
3Y R-Squared	79,88	3Y Risk	-Med
3Y Info Ratio	-2,04	5Y Risk	-Med
3Y Tracking Error	5,75	10Y Risk	-Med

Basati su Morningstar Global Growth Target Market Exposure NR USD (dove applicabile)

### Rendimenti




Rend. Cumulati %	Fondo	Bmk	Cat
3-Mesi	0,27	-1,85	-1,97
6-Mesi	-0,25	7,35	4,04
1-Anno	-8,35	4,22	-2,46
3-Anni Ann.ti	6,39	16,98	10,04
5-Anni Ann.ti	6,54	9,80	5,74
10-Anni Ann.ti	8,54	12,62	9,55

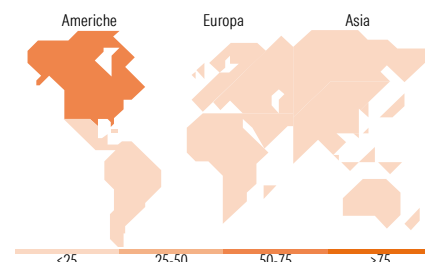
Rendimenti aggiornati al 30/01/2026

Rendimenti Trimestrali %	Q1	Q2	Q3	Q4
2026	-	-	-	-
2025	-7,82	0,40	1,49	0,65
2024	9,41	-0,01	0,05	3,50
2023	8,86	5,10	-4,03	6,65
2022	-6,58	-11,56	-0,90	3,32

### Portafoglio 31/12/2025



Style Box Azionaria			Mkt Cap %	Fondo
<div><div></div><div></div><div></div><div></div><div></div></div>			Giant	40,90
<div><div></div><div></div><div></div><div></div><div></div></div>			Large	34,88
<div><div></div><div></div><div></div><div></div><div></div></div>			Medium	24,22
<div><div></div><div></div><div></div><div></div><div></div></div>			Small	0,00
<div><div></div><div></div><div></div><div></div><div></div></div>			Micro	0,00
Value	Blend	Growth		
Stile			Capitalizzazione media di mercato	Fondo
			Ave Mkt Cap GBP	114.834,61



### Titoli principali

Nome	Settore	%
Taiwan Semiconductor...	Microelettronica	4,50
Microsoft Corp	Software	4,18
AIA Group Ltd	Assicurazioni	3,65
Mastercard Inc Class A	Carte di credito	3,45
Amphenol Corp Class A	Componenti elettronici	3,42
ASML Holding NV	Macchine utensili	3,35
Amazon.com Inc	E-commerce	2,98
Roche Holding AG	Farmaceutica	2,76
Adobe Inc	Software	2,75
ResMed Inc	Dispositivi medici	2,56
% Primi 10 Titoli sul Patrimonio		33,60
Numero Complessivo di Titoli Azionari		45
Numero Complessivo di Titoli Obbligazionari		0

### Distribuzione Settoriale %

	Fondo
<b>Ciclico</b>	<b>36,36</b>
Materie Prime	4,33
Beni di Consumo Ciclici	21,36
Finanza	10,67
Immobiliare	-
<b>Sensibile</b>	<b>37,64</b>
Telecomunicazioni	0,98
Energia	-
Beni Industriali	9,27
Tecnologia	27,39
<b>Difensivo</b>	<b>26,00</b>
Beni Difensivi	2,91
Salute	23,09
Servizi di Pubblica Utilità	-

### Ripartizione Geografica %

	Fondo
<b>America</b>	<b>64,98</b>
Stati Uniti	62,88
Canada	2,10
America Latina e Centrale	0,00
<b>Europa</b>	<b>21,19</b>
Regno Unito	4,22
Europa Occidentale - Euro	10,95
Europa Occidentale - Non Euro	6,02
Europa dell'Est	0,00
Africa	0,00
Medio Oriente	0,00
<b>Asia</b>	<b>13,83</b>
Giappone	3,99
Australasia	1,58
Asia - Paesi Sviluppati	8,26
Asia - Emergente	0,00

### Anagrafica

Società di Gestione	BNY Mellon Fund Management (Lux) S.A.	Patrimonio Classe (Mln)	7,07 EUR	Investimento Min. Ingresso	5.000 EUR
Telefono	-	(29/01/2026)		Investimento Min. Successivo	-
Web	http://www.bnymellonam.com	Domicilio	IRLANDA	T.E.R.	-
Data di Partenza	22/07/2014	Valuta del Fondo	EUR	Spese correnti	2,07%
		UCITS	Si	Commissione di incentivo	-
		Inc/Acc	Inc		

# BNY Mellon Long-Term Global Equity Fund EUR A Inc

Nome del Gestore	-	ISIN	IE00BP8RRQ23
Data Inizio Gestione	04/04/2008		
NAV <small>(30/01/2026)</small>	EUR 2,61		
Patrimonio Netto (Mln)	1.188,46 GBP		
<small>(31/12/2025)</small>			