

AB - Global Core Equity Portfolio A USD Acc

Categoria Morningstar™

Azionari Internazionali Large Cap Blend

Benchmark Morningstar

Morningstar Global Target Market

Exposure NR USD

Usato nel Report

Benchmark Dichiarato

MSCI ACWI NR USD

Morningstar Rating™

★★★

Obiettivo d'Investimento Dichiarato

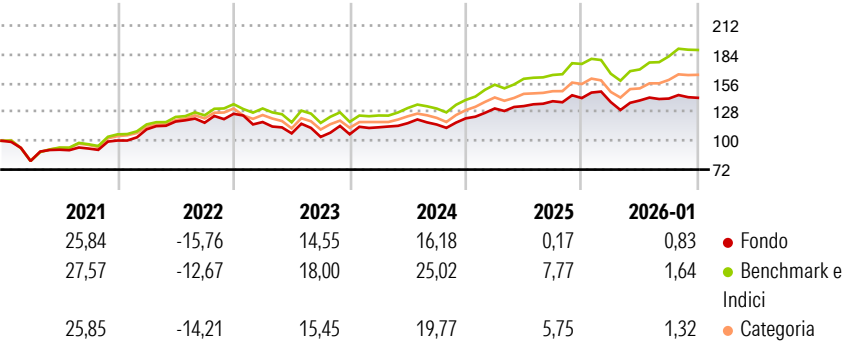
In condizioni normali, il Comparto investe principalmente in azioni di società situate in tutto il mondo, anche nei paesi con mercati sviluppati e con mercati emergenti. L'obiettivo del Comparto è investire in azioni di società potenzialmente in grado di realizzare rendimenti interessanti rispetto ai mercati azionari in generale. Il Comparto può utilizzare strumenti derivati (i) per un'efficiente gestione del portafoglio, (ii) per ridurre potenziali rischi e (iii) per adeguare l'esposizione valutaria.

Misure di Rischio

3Y Alpha	-6,27	3Y Sharpe Ratio	0,55
3Y Beta	0,97	3Y Std Dev	9,41
3Y R-Squared	88,93	3Y Risk	Med
3Y Info Ratio	-2,08	5Y Risk	+Med
3Y Tracking Error	3,69	10Y Risk	Med

Basati su Morningstar Global Target Market Exposure NR USD (dove applicabile)

Rendimenti



Rend. Cumulati %

	Fondo	Bmk	Cat
3-Mesi	0,03	1,80	1,26
6-Mesi	4,03	12,06	8,15
1-Anno	-1,61	7,38	3,38
3-Anni Ann.ti	7,98	15,19	11,95
5-Anni Ann.ti	6,77	11,76	9,37
10-Anni Ann.ti	9,05	12,00	9,41

Rendimenti aggiornati al 02/02/2026

Rendimenti Trimestrali %

	Q1	Q2	Q3	Q4
2026	-	-	-	-
2025	-2,78	1,17	1,33	0,51
2024	7,88	1,78	3,52	2,22
2023	6,36	3,53	-1,09	5,17
2022	-6,33	-9,35	-3,20	2,48

Portafoglio 31/12/2025

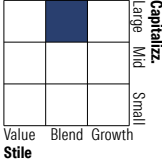


Asset Allocation %

- Azioni
- Obbligazioni
- Liquidità
- Altro

Netta
100,00
0,00
0,00
0,00

Style Box Azionaria

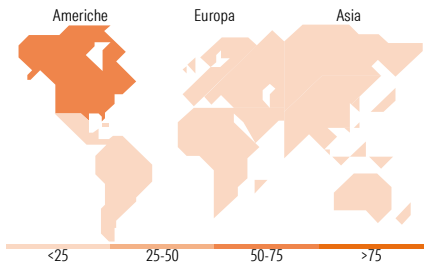


Mkt Cap %

Giant	44,45
Large	29,72
Medium	24,51
Small	1,32
Micro	0,00

Capitalizzazione media di mercato

Ave Mkt Cap USD	205.136,21
-----------------	------------



Titoli principali

Nome	Settore	%
Microsoft Corp	Software	6,81
NVIDIA Corp	Software	5,79
Taiwan Semiconductor...	Semiconduttori	4,51
Amazon.com Inc	E-commerce	3,81
Thermo Fisher Scientific Inc	Scienze	3,73
Otis Worldwide Corp Ordinary...	Macchine	3,59
Samsung Electronics Co Ltd	Software	2,87
Alphabet Inc Class C	Software	2,58
Meta Platforms Inc Class A	Software	2,58
Cboe Global Markets Inc	Finanza	2,37
% Primi 10 Titoli sul Patrimonio		38,63
Numero Complessivo di Titoli Azionari		59
Numero Complessivo di Titoli Obbligazionari		0

Distribuzione Settoriale %

	Fondo
Ciclico	35,57
Materie Prime	1,71
Beni di Consumo Ciclici	10,93
Finanza	20,73
Immobiliare	2,20
Sensibile	51,02
Telecomunicazioni	9,47
Energia	2,14
Beni Industriali	7,66
Tecnologia	31,75
Difensivo	13,41
Beni Difensivi	4,29
Salute	9,12
Servizi di Pubblica Utilità	-

Ripartizione Geografica %

	Fondo
America	67,94
Stati Uniti	65,94
Canada	0,85
America Latina e Centrale	1,15
Europa	18,16
Regno Unito	7,49
Europa Occidentale - Euro	7,00
Europa Occidentale - Non Euro	3,68
Europa dell'Est	0,00
Africa	0,00
Medio Oriente	0,00
Asia	13,90
Giappone	1,92
Australasia	0,00
Asia - Paesi Sviluppati	8,93
Asia - Emergente	3,05

Anagrafica

Società di Gestione	AllianceBernstein (Luxembourg) S.à r.l.	Patrimonio Classe (Mln)	11,22 USD	Investimento Min. Ingresso	2.000 USD
Telefono	+352 46 39 36 151	Domicilio	LUSSEMBURGO	Investimento Min. Successivo	750 USD
Web	www.abglobal.com	Valuta del Fondo	USD	T.E.R.	1,72%
Data di Partenza	17/07/2014	UCITS	Si	Spese correnti	1,69%
Nome del Gestore	Klaus Ingemann	Inc/Acc	Acc	Commissione di incentivo	-
	Rasmus Hansen	ISIN	LU1061039258		
Data Inizio Gestione	01/07/2016				
NAV (02/02/2026)	USD 33,56				

AB - Global Core Equity Portfolio A USD Acc

Patrimonio Netto (Mln)	709,24 USD
(31/12/2025)	