

AB - Global Core Equity Portfolio A EUR H Acc

Categoria Morningstar™

Azionari Altri Settori

Benchmark Morningstar

Not Categorized
Usato nel Report

Benchmark Dichiarato

MSCI ACWI NR USD

Morningstar Rating™

Senza rating

Obiettivo d'Investimento Dichiarato

In condizioni normali, il Comparto investe principalmente in azioni di società situate in tutto il mondo, anche nei paesi con mercati sviluppati e con mercati emergenti. L'obiettivo del Comparto è investire in azioni di società potenzialmente in grado di realizzare rendimenti interessanti rispetto ai mercati azionari in generale. Il Comparto può utilizzare strumenti derivati (i) per un'efficiente gestione del portafoglio, (ii) per ridurre potenziali rischi e (iii) per adeguare l'esposizione valutaria.

Misure di Rischio

3Y Alpha	-	3Y Sharpe Ratio	0,45
3Y Beta	-	3Y Std Dev	12,70
3Y R-Squared	-	3Y Risk	-
3Y Info Ratio	-	5Y Risk	-
3Y Tracking Error	-	10Y Risk	-

Rendimenti



Rend. Cumulati %

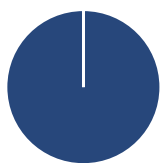
Periodo	Fondo
3-Mesi	2,92
6-Mesi	5,09
1-Anno	12,12
3-Anni Ann.ti	9,28
5-Anni Ann.ti	1,98
10-Anni Ann.ti	6,77

Rendimenti aggiornati al 07/05/2026

Rendimenti

Periodo	Q1	Q2	Q3	Q4
Trimestrali %				
2026	-6,19	-	-	-
2025	0,90	9,17	0,70	-0,15
2024	5,08	0,48	7,24	-5,62
2023	7,40	3,40	-4,67	9,09
2022	-8,75	-15,68	-10,16	10,26

Portafoglio 31/03/2026

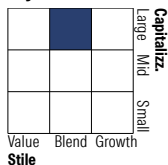


Asset Allocation %

Azioni	100,00
Obbligazioni	0,00
Liquidità	0,00
Altro	0,00

Netta

Style Box Azionaria

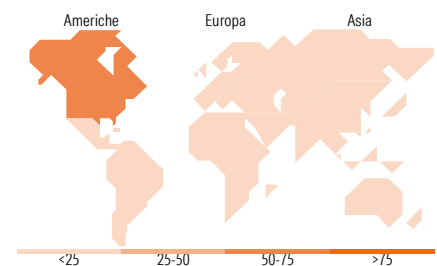


Mkt Cap %

Capitalizzazione	Fondo
Giant	48,27
Large	30,55
Medium	16,53
Small	4,65
Micro	0,00

Capitalizzazione media di mercato

Ave Mkt Cap USD	216.863,93
-----------------	------------



Titoli principali

Nome	Settore	%
Microsoft Corp	Software	5,75
NVIDIA Corp	Software	5,34
Taiwan Semiconductor...	Semiconduttori	5,13
Amazon.com Inc	Software	4,04
Samsung Electronics Co Ltd	Software	3,63
Apple Inc	Software	3,08
Thermo Fisher Scientific Inc	Software	3,00
Otis Worldwide Corp Ordinary...	Software	2,95
Fidelity National Financial...	Software	2,85
Applied Materials Inc	Software	2,52
% Primi 10 Titoli sul Patrimonio		38,29
Numero Complessivo di Titoli Azionari		59
Numero Complessivo di Titoli Obbligazionari		0

Distribuzione Settoriale %

Settore	Fondo
Ciclico	34,30
Materie Prime	2,87
Beni di Consumo Ciclici	10,25
Finanza	19,89
Immobiliare	1,29
Sensibile	49,81
Telecomunicazioni	7,46
Energia	2,89
Beni Industriali	8,11
Tecnologia	31,35
Difensivo	15,89
Beni Difensivi	5,08
Salute	10,80
Servizi di Pubblica Utilità	-

Ripartizione Geografica %

Regione	Fondo
America	66,97
Stati Uniti	64,47
Canada	0,84
America Latina e Centrale	1,67
Europa	18,90
Regno Unito	7,08
Europa Occidentale - Euro	8,07
Europa Occidentale - Non Euro	3,74
Europa dell'Est	0,00
Africa	0,00
Medio Oriente	0,00
Asia	14,13
Giappone	1,79
Australasia	0,00
Asia - Paesi Sviluppati	10,41
Asia - Emergente	1,93

Anagrafica

Società di Gestione	AllianceBernstein (Luxembourg) S.à r.l.	Patrimonio Classe (Mln)	0,47 EUR	Investimento Min. Ingresso	2.000 EUR
Telefono	+352 46 39 36 151	Domicilio	LUSSEMBURGO	Investimento Min. Successivo	750 EUR
Web	www.abglobal.com	Valuta del Fondo	EUR	T.E.R.	1,72%
Data di Partenza	17/07/2014	UCITS	Si	Spese correnti	1,69%
Nome del Gestore	Klaus Ingemann Rasmus Hansen	Inc/Acc	Acc	Commissione di incentivo	-
Data Inizio Gestione	01/07/2016	ISIN	LU1061040009		
NAV (07/05/2026)	EUR 26,83				
Patrimonio Netto (Mln)	541,67 USD				

(31/03/2026)