

# AB - Global Core Equity Portfolio I EUR H Acc

## Categoria Morningstar™

Azionari Altri Settori

## Benchmark Morningstar

Not Categorized  
Usato nel Report

## Benchmark Dichiarato

MSCI ACWI NR USD

## Morningstar Rating™

Senza rating

### Obiettivo d'Investimento Dichiarato

In condizioni normali, il Comparto investe principalmente in azioni di società situate in tutto il mondo, anche nei paesi con mercati sviluppati e con mercati emergenti. L'obiettivo del Comparto è investire in azioni di società potenzialmente in grado di realizzare rendimenti interessanti rispetto ai mercati azionari in generale. Il Comparto può utilizzare strumenti derivati (i) per un'efficiente gestione del portafoglio, (ii) per ridurre potenziali rischi e (iii) per adeguare l'esposizione valutaria.

### Misure di Rischio

3Y Alpha	-	3Y Sharpe Ratio	0,38
3Y Beta	-	3Y Std Dev	11,94
3Y R-Squared	-	3Y Risk	-
3Y Info Ratio	-	5Y Risk	-
3Y Tracking Error	-	10Y Risk	-

### Rendimenti



### Rend. Cumulati %

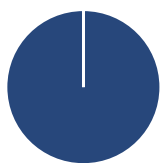
Periodo	Fondo
3-Mesi	-1,75
6-Mesi	-0,03
1-Anno	13,58
3-Anni Ann.ti	8,93
5-Anni Ann.ti	2,35
10-Anni Ann.ti	7,21

Rendimenti aggiornati al 29/04/2026

### Rendimenti

Periodo	Q1	Q2	Q3	Q4
<b>Trimestrali %</b>				
2026	-6,02	-	-	-
2025	1,07	9,34	0,93	0,04
2024	5,32	0,65	7,47	-5,42
2023	7,58	3,59	-4,44	9,30
2022	-8,60	-15,49	-10,00	10,51

### Portafoglio 31/03/2026



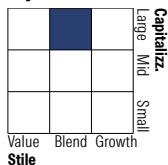
#### Asset Allocation %

- Azioni
- Obbligazioni
- Liquidità
- Altro

#### Netta

100,00  
0,00  
0,00  
0,00

#### Style Box Azionaria

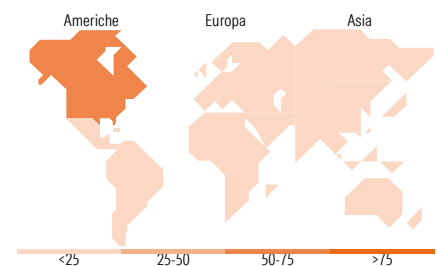


#### Mkt Cap %

Capitalizzazione	Fondo
Giant	48,27
Large	30,55
Medium	16,53
Small	4,65
Micro	0,00

#### Capitalizzazione media di mercato

Ave Mkt Cap USD 216.863,93



### Titoli principali

Nome	Settore	%
Microsoft Corp	Software	5,75
NVIDIA Corp	Software	5,34
Taiwan Semiconductor...	Semiconduttori	5,13
Amazon.com Inc	E-commerce	4,04
Samsung Electronics Co Ltd	Software	3,63
Apple Inc	Software	3,08
Thermo Fisher Scientific Inc	Software	3,00
Otis Worldwide Corp Ordinary...	Software	2,95
Fidelity National Financial...	Software	2,85
Applied Materials Inc	Software	2,52
% Primi 10 Titoli sul Patrimonio		38,29
Numero Complessivo di Titoli Azionari		59
Numero Complessivo di Titoli Obbligazionari		0

### Distribuzione Settoriale %

Settore	Fondo
<b>Ciclico</b>	<b>34,30</b>
Materie Prime	2,87
Beni di Consumo Ciclici	10,25
Finanza	19,89
Immobiliare	1,29
<b>Sensibile</b>	<b>49,81</b>
Telecomunicazioni	7,46
Energia	2,89
Beni Industriali	8,11
Tecnologia	31,35
<b>Difensivo</b>	<b>15,89</b>
Beni Difensivi	5,08
Salute	10,80
Servizi di Pubblica Utilità	-

### Ripartizione Geografica %

Regione	Fondo
<b>America</b>	<b>66,97</b>
Stati Uniti	64,47
Canada	0,84
America Latina e Centrale	1,67
<b>Europa</b>	<b>18,90</b>
Regno Unito	7,08
Europa Occidentale - Euro	8,07
Europa Occidentale - Non Euro	3,74
Europa dell'Est	0,00
Africa	0,00
Medio Oriente	0,00
<b>Asia</b>	<b>14,13</b>
Giappone	1,79
Australasia	0,00
Asia - Paesi Sviluppati	10,41
Asia - Emergente	1,93

### Anagrafica

Società di Gestione	AllianceBernstein (Luxembourg) S.à r.l.	Patrimonio Classe (Mln)	1,77 EUR	Investimento Min. Ingresso	1.000.000 EUR
Telefono	+352 46 39 36 151	Domicilio	LUSSEMBURGO	Investimento Min. Successivo	-
Web	www.abglobal.com	Valuta del Fondo	EUR	T.E.R.	0,92%
Data di Partenza	17/07/2014	UCITS	Si	Spese correnti	0,89%
Nome del Gestore	Klaus Ingemann Rasmus Hansen	Inc/Acc	Acc	Commissione di incentivo	-
Data Inizio Gestione	01/07/2016	ISIN	LU1061040181		
NAV (29/04/2026)	EUR 28,68				
Patrimonio Netto (Mln)	541,67 USD				

(31/03/2026)