

# HSBC Global Investment Funds - Global Emerging Markets ESG Local Debt ICOEUR

**Categoria Morningstar™**

Obbligazionari Altro

**Benchmark Morningstar**

Not Categorized

Usato nel Report

**Benchmark Dichiarato**

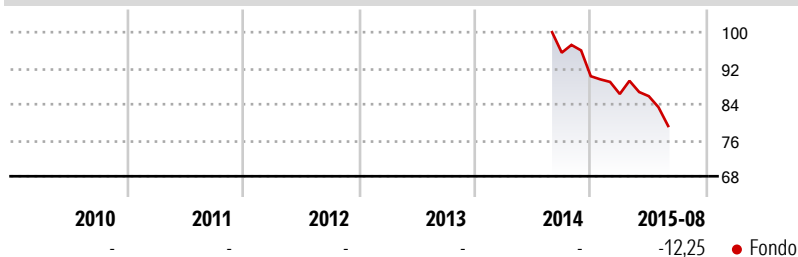
JPM ESG GBI EM Global Diversified TR USD

**Morningstar Rating™**

Senza rating

**Obiettivo d'Investimento Dichiarato**

L'obiettivo è quello di offrire una crescita dell'investimento nel tempo. Il fondo deterrà prevalentemente una combinazione di obbligazioni di qualità elevata e inferiore emesse da governi e in valute dei mercati emergenti. Le obbligazioni saranno principalmente denominate in valuta locale dei mercati emergenti. Il fondo deterrà talvolta obbligazioni emesse da governi e società dei mercati emergenti in dollari USA o monete di paesi aderenti all'Organizzazione per la Cooperazione e lo Sviluppo Economico. Il fondo potrà usare derivati per gestire i rischi e facilitare il raggiungimento del proprio obiettivo. L'investimento può essere venduto in qualsiasi giorno lavorativo inviando una richiesta all'Agente amministrativo prima della scadenza...

**Rendimenti**

**Misure di Rischio**

3Y Alpha	-	3Y Sharpe Ratio	-
3Y Beta	-	3Y Std Dev	-
3Y R-Squared	-	3Y Risk	-
3Y Info Ratio	-	5Y Risk	-
3Y Tracking Error	-	10Y Risk	-

**Rend. Cumulati %**

	Fondo
3-Mesi	-10,13
6-Mesi	-11,41
1-Anno	-22,64
3-Anni Ann.ti	-
5-Anni Ann.ti	-
10-Anni Ann.ti	-

Rendimenti aggiornati al 04/09/2015

**Rendimenti**

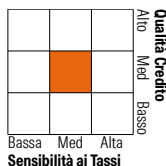
Trimestrali %	Q1	Q2	Q3	Q4
2026	-	-	-	-
2025	-	-	-	-
2024	-	-	-	-
2023	-	-	-	-
2022	-	-	-	-

**Portafoglio 31/12/2025**


Asset Allocation %	Netta
● Azioni	0,00
● Obbligazioni	91,99
● Liquidità	8,01
● Altro	0,00

**Fixed Income Style**

Box™	Fondo
Duration Effettiva	5,07
Maturità effettiva	7,36
Qualità Credito Media	BBB








**Credit Quality %**

	0		0
AAA	14,53	BBB	33,39
AA	7,07	BB	19,09
A	19,92	B	0,00
		Below B	0,00
		Not Rated	5,99

**Titoli principali**

Nome	Settore	%
South Africa (Republic of) 9%	—	3,50
Poland (Republic of) 5%	—	3,10
Secretaria Do Tesouro...	—	2,89
Romania (Republic Of) 3.65%	—	2,74
Colombia (Republic Of) 7%	—	2,62
Secretaria Do Tesouro...	—	2,52
Poland (Republic of) 2.75%	—	2,41
Thailand (Kingdom Of) 3.39%	—	2,23
Mexico (United Mexican...	—	2,14
Thailand (Kingdom Of) 1.585%	—	2,13
% Primi 10 Titoli sul Patrimonio		26,28
Numero Complessivo di Titoli Azionari		0
Numero Complessivo di Titoli Obbligazionari		98

**Fixed Income Sector Weightings %**

 Governativo	96,77
 Societario	0,00
 Cartolarizzazioni	0,00
 Enti Locali	0,00
 Liquidità ed equivalenti	3,09
 Derivati	0,15

**Coupon Range %**

0 coupon	1,37
Da 0 a 4 cedole	31,15
Da 4 a 6 cedole	15,59
Da 6 a 8 cedole	27,52
Da 8 a 10 cedole	22,44
Da 10 a 12 cedole	0,60
Oltre 12 cedole	1,34

**Scadenze %**

da 1 a 3	13,45
da 3 a 5	17,82
da 5 a 7	18,06
da 7 a 10	23,02
da 10 a 15	16,81
da 15 a 20	3,64
da 20 a 30	4,75
oltre 30	0,00

**Anagrafica**

Società di Gestione	HSBC Investments	Patrimonio Classe (Mln)	0,03 USD	Investimento Min. Ingresso	1.000.000 EUR
Telefono	(+352) 40 46 46 767	(04/09/2015)		Investimento Min. Successivo	-
Web	http://www.assetmanagement.hsbc.com	Domicilio	LUSSEMBURGO	T.E.R.	-
		Valuta del Fondo	EUR	Spese correnti	0,89%
		UCITS	Si	Commissione di incentivo	-
Data di Partenza	05/08/2014	Inc/Acc	Acc		
Nome del Gestore	Hugo Novaro	ISIN	LU0992598929		
Data Inizio Gestione	01/09/2018				
NAV (04/09/2015)	EUR 7,81				

# HSBC Global Investment Funds - Global Emerging Markets ESG Local Debt ICOEUR

Patrimonio Netto (Mln)	454,50 USD
(31/12/2025)	