

Invesco Funds - Invesco Sustainable Pan European Systematic Equity Fund A (PfHgd)

Categoria Morningstar™

Acc EUR

Benchmark Morningstar

Not Categorized
Usato nel Report

Benchmark Dichiarato

MSCI Europe NR EUR

Morningstar Rating™

Senza rating

Obiettivo d'Investimento Dichiarato

L'obiettivo del Comparto è conseguire l'apprezzamento del capitale nel lungo termine investendo almeno due terzi delle attività totali (senza tenere conto delle attività liquide accessorie) in un portafoglio diversificato di azioni di società con sede legale in un paese europeo, o che esercitino le loro attività commerciali prevalentemente in paesi europei, che siano quotate su borse europee riconosciute. La selezione titoli avviene tramite un processo d'investimento estremamente strutturato e chiaramente definito. Gli indicatori quantitativi disponibili per ciascun titolo dell'universo d'investimento vengono analizzati e utilizzati dal Consulente per gli investimenti per valutare i vantaggi relativi dell'investimento in ciascun titolo....

Misure di Rischio

3Y Alpha	-	3Y Sharpe Ratio	1,23
3Y Beta	-	3Y Std Dev	8,01
3Y R-Squared	-	3Y Risk	-
3Y Info Ratio	-	5Y Risk	-
3Y Tracking Error	-	10Y Risk	-

Rendimenti



Rend. Cumulati %

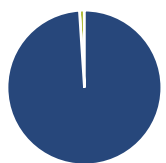
Rend. Cumulati %	Fondo
3-Mesi	3,56
6-Mesi	6,94
1-Anno	17,49
3-Anni Ann.ti	11,93
5-Anni Ann.ti	8,85
10-Anni Ann.ti	6,50

Rendimenti aggiornati al 16/01/2026

Rendimenti

Rendimenti	Q1	Q2	Q3	Q4
2026	-	-	-	-
2025	7,39	3,88	0,37	4,92
2024	7,93	1,75	3,79	-2,68
2023	7,39	1,08	-1,67	4,41
2022	-5,55	-8,64	-5,76	8,24

Portafoglio 31/12/2025



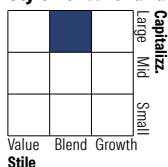
Asset Allocation %

Azioni	98,96
Obbligazioni	0,00
Liquidità	1,02
Altro	0,02

Netta

Azioni	98,96
Obbligazioni	0,00
Liquidità	1,02
Altro	0,02

Style Box Azionaria

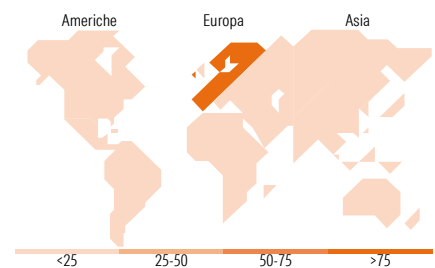


Mkt Cap %

Mkt Cap %	Fondo
Giant	20,15
Large	41,20
Medium	37,35
Small	1,27
Micro	0,04

Capitalizzazione media di mercato

Capitalizzazione media di mercato	Fondo
Ave Mkt Cap EUR	24.879,94



Titoli principali

Nome	Settore	%
Novartis AG Registered Shares	+	2,32
Aena SME SA	+	1,94
ABB Ltd	+	1,86
AXA SA	+	1,80
Anheuser-Busch InBev SA/NV	+	1,72
Orange SA	+	1,72
Schindler Holding AG Non...	+	1,68
GSK PLC	+	1,66
Societe Generale SA	+	1,66
Roche Holding AG	+	1,62
% Primi 10 Titoli sul Patrimonio		17,99
Numero Complessivo di Titoli Azionari		152
Numero Complessivo di Titoli Obbligazionari		0

Distribuzione Settoriale %

Distribuzione Settoriale %	Fondo
Ciclico	32,23
Materie Prime	3,30
Beni di Consumo Ciclici	5,90
Finanza	22,80
Immobiliare	0,23
Sensibile	37,11
Telecomunicazioni	10,04
Energia	0,07
Beni Industriali	21,80
Tecnologia	5,20
Difensivo	30,66
Beni Difensivi	11,64
Salute	16,32
Servizi di Pubblica Utilità	2,70

Ripartizione Geografica %

Ripartizione Geografica %	Fondo
America	3,28
Stati Uniti	2,75
Canada	0,00
America Latina e Centrale	0,53
Europa	96,71
Regno Unito	16,12
Europa Occidentale - Euro	53,46
Europa Occidentale - Non Euro	27,13
Europa dell'Est	0,00
Africa	0,00
Medio Oriente	0,00
Asia	0,01
Giappone	0,00
Australasia	0,00
Asia - Paesi Sviluppati	0,01
Asia - Emergente	0,00

Anagrafica

Società di Gestione	Invesco Management S.A.	Patrimonio Classe (Mln)	4,74 EUR	Investimento Min. Ingresso	1.000 EUR
Telefono	(+353) 1 4398100	(16/01/2026)		Investimento Min. Successivo	-
Web	www.invescomanagement.com	Domicilio	LUSSEMBURGO	T.E.R.	1,57%
Data di Partenza	20/08/2014	Valuta del Fondo	EUR	Spese correnti	1,59%
Nome del Gestore	-	UCITS	Si	Commissione di incentivo	-
Data Inizio Gestione	31/05/2023	Inc/Acc	Acc		
		ISIN	LU1075213998		

Invesco Funds - Invesco Sustainable Pan European Systematic Equity Fund A (PfHgd)

NAV (16/01/2026)

EUR 20,35

Acc EUR
Assets Under Management (Mln)

1.001,77 EUR

(31/12/2025)