

# Invesco Funds - Invesco Sustainable Pan European Systematic Equity Fund C (PfHgd)

Categoria Morningstar™  
**Acc EUR**

Benchmark Morningstar  
Not Categorized  
Usato nel Report

Benchmark Dichiarato  
MSCI Europe NR EUR

Morningstar Rating™  
Senza rating

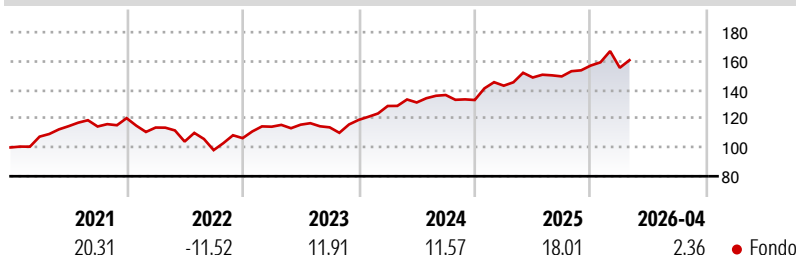
## Obiettivo d'Investimento Dichiarato

L'obiettivo del Comparto è conseguire l'apprezzamento del capitale nel lungo termine investendo almeno due terzi delle attività totali (senza tenere conto delle attività liquide accessorie) in un portafoglio diversificato di azioni di società con sede legale in un paese europeo, o che esercitino le loro attività commerciali prevalentemente in paesi europei, che siano quotate su borse europee riconosciute. La selezione titoli avviene tramite un processo d'investimento estremamente strutturato e chiaramente definito. Gli indicatori quantitativi disponibili per ciascun titolo dell'universo d'investimento vengono analizzati e utilizzati dal Consulente per gli investimenti per valutare i vantaggi relativi dell'investimento in ciascun titolo....

## Misure di Rischio

3Y Alpha	-	3Y Sharpe Ratio	0,91
3Y Beta	-	3Y Std Dev	9,33
3Y R-Squared	-	3Y Risk	-
3Y Info Ratio	-	5Y Risk	-
3Y Tracking Error	-	10Y Risk	-

## Rendimenti



## Rend. Cumulati %

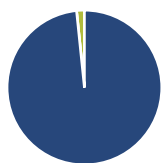
Periodo	Fondo
3-Mesi	0,13
6-Mesi	10,40
1-Anno	9,10
3-Anni Ann.ti	12,27
5-Anni Ann.ti	8,20
10-Anni Ann.ti	6,94

Rendimenti aggiornati al 22/05/2026

## Rendimenti

Periodo	Q1	Q2	Q3	Q4
2026	-0,99	-	-	-
2025	7,47	4,00	0,50	5,06
2024	8,09	1,90	3,95	-2,55
2023	7,45	1,23	-1,60	4,55
2022	-5,42	-8,53	-5,70	8,46

## Portafoglio 30/04/2026



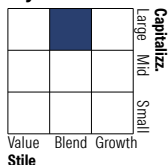
### Asset Allocation %

Azioni	98,37
Obbligazioni	0,00
Liquidità	1,63
Altro	0,00

### Netta

Azioni	98,37
Obbligazioni	0,00
Liquidità	1,63
Altro	0,00

### Style Box Azionaria

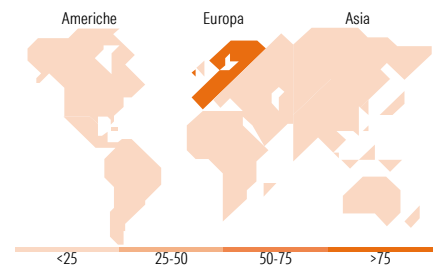


### Mkt Cap %

Dimensione	Fondo
Giant	22,72
Large	37,94
Medium	38,28
Small	1,05
Micro	0,00

### Capitalizzazione media di mercato

Ave Mkt Cap EUR	26.292,6
-----------------	----------



## Titoli principali

Nome	Settore	%
ABB Ltd	Industria	2,33
Allianz SE	Assicurazioni	2,06
Novartis AG Registered Shares	Farmaceutici	2,05
L'Oreal SA	Beni di Consumo	1,84
GSK PLC	Farmaceutici	1,73
AerCap Holdings NV	Aerospazio	1,72
Anheuser-Busch InBev SA/NV	Beni di Consumo	1,69
Koninklijke Ahold Delhaize NV	Beni di Consumo	1,68
AXA SA	Assicurazioni	1,63
Aena SME SA	Aerospazio	1,52
% Primi 10 Titoli sul Patrimonio		18,24
Numero Complessivo di Titoli Azionari		158
Numero Complessivo di Titoli Obbligazionari		0

## Distribuzione Settoriale %

Settore	Fondo
<b>Ciclico</b>	<b>31,53</b>
Materie Prime	2,35
Beni di Consumo Ciclici	5,62
Finanza	23,24
Immobiliare	0,32
<b>Sensibile</b>	<b>38,55</b>
Telecomunicazioni	10,70
Energia	-
Beni Industriali	21,37
Tecnologia	6,47
<b>Difensivo</b>	<b>29,92</b>
Beni Difensivi	12,10
Salute	14,01
Servizi di Pubblica Utilità	3,81

## Ripartizione Geografica %

Regione	Fondo
<b>America</b>	<b>3,01</b>
Stati Uniti	3,01
Canada	0,00
America Latina e Centrale	0,00
<b>Europa</b>	<b>96,47</b>
Regno Unito	16,48
Europa Occidentale - Euro	53,67
Europa Occidentale - Non Euro	26,33
Europa dell'Est	0,00
Africa	0,00
Medio Oriente	0,00
<b>Asia</b>	<b>0,51</b>
Giappone	0,00
Australasia	0,00
Asia - Paesi Sviluppati	0,51
Asia - Emergente	0,00

## Anagrafica

Società di Gestione	Invesco Management S.A.	Patrimonio Classe (Mln)	0,43 EUR	Investimento Min. Ingresso	800.000 EUR
Telefono	(+353) 1 4398100	(26/05/2026)		Investimento Min. Successivo	-
Web	www.invescomanagement.com	Domicilio	LUSSEMBURGO	T.E.R.	1,07%
Data di Partenza	20/08/2014	Valuta del Fondo	EUR	Spese correnti	1,09%
Nome del Gestore	-	UCITS	Si	Commissione di incentivo	-
Data Inizio Gestione	31/05/2023	Inc/Acc	Acc		
		ISIN	LU1075214293		

See disclosures for more details

© 2026 Morningstar Italia. Tutti i diritti sono riservati. Le informazioni qui contenute: (1) sono proprietà di Morningstar, (2) non possono essere copiate, (3) non costituiscono consiglio di investimento; (4) sono fornite con scopi informativi; (5) sono ritenute attendibili da Morningstar che, pertanto, ne garantisce il maggior grado di accuratezza e completezza possibile, fatto salvo il caso in cui queste Le siano state fornite in modo errato e/o non completo dalle relative società prodotte; (6) sono estratte dai dati del fondo disponibili e riferiti a date temporali diverse. Morningstar non è responsabile per qualunque danno o perdita derivante da qualunque uso delle informazioni e chi visiona tali informazioni sarà responsabile dell'uso che andrà a farne. Non vi è naturalmente garanzia alcuna che i risultati del passato trovino un riscontro nel futuro.

# Invesco Funds - Invesco Sustainable Pan European Systematic Equity Fund C (PfHgd)

NAV (22/05/2026)

EUR 22,29

**Acc EUR**  
Assets Under Management (Mln)

924,31 EUR

(30/04/2026)

[See disclosures for more details](#)

© 2026 Morningstar Italia. Tutti i diritti sono riservati. Le informazioni qui contenute: (1) sono proprietà di Morningstar, (2) non possono essere copiate, (3) non costituiscono consiglio di investimento; (4) sono fornite con scopi informativi; (5) sono ritenute attendibili da Morningstar che, pertanto, ne garantisce il maggior grado di accuratezza e completezza possibile, fatto salvo il caso in cui queste Le siano state fornite in modo errato e/o non completo dalle relative società prodotte; (6) sono estratte dai dati del fondo disponibili e riferiti a date temporali diverse. Morningstar non è responsabile per qualunque danno o perdita derivante da qualunque uso delle informazioni e chi visiona tali informazioni sarà responsabile dell'uso che andrà a farne. Non vi è naturalmente garanzia alcuna che i risultati del passato trovino un riscontro nel futuro.

