

# Schroder International Selection Fund Global Emerging Markets Smaller Companies

Categoria Morningstar™  
**A Accumulation USD**

Benchmark Morningstar  
 Morningstar Emerging Markets Small-Mid  
 Cap Target Market Exposure NR USD  
 Usato nel Report

Benchmark Dichiarato  
 MSCI EM Small NR USD

Morningstar Rating™  
 ★★★★★

## Obiettivo d'Investimento Dichiarato

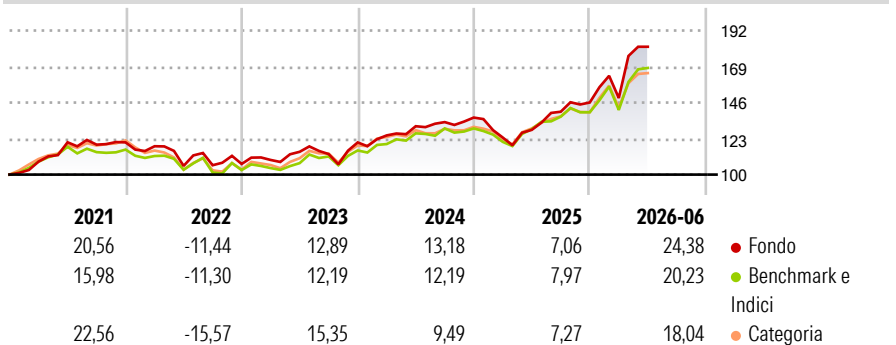
Almeno due terzi del fondo (esclusa la liquidità) saranno investiti in azioni di società di piccole dimensioni dei mercati emergenti. Per società di piccole dimensioni si intendono società che, al momento dell'acquisto, rientrano nel 30% delle società più piccole dei mercati emergenti per capitalizzazione di mercato. Il fondo non ha alcun orientamento specifico verso settori particolari.

## Misure di Rischio

3Y Alpha	-0,50	3Y Sharpe Ratio	0,86
3Y Beta	1,10	3Y Std Dev	16,14
3Y R-Squared	88,63	3Y Risk	+Med
3Y Info Ratio	0,07	5Y Risk	Med
3Y Tracking Error	6,50	10Y Risk	Med

Basati su Morningstar Emerging Markets Small-Mid Cap Target Market Exposure NR USD (dove applicabile)


## Rendimenti



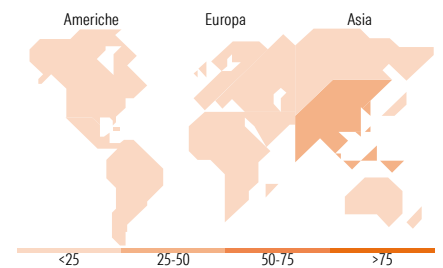
Rend. Cumulati %	Fondo	Bmk	Cat	Rendimenti Trimestrali %	Q1	Q2	Q3	Q4
3-Mesi	18,55	14,40	15,39	2026	1,95	22,00	-	-
6-Mesi	20,99	15,40	16,44	2025	-9,34	3,94	9,02	4,21
1-Anno	39,72	28,65	24,54	2024	3,73	4,69	2,01	2,17
3-Anni Ann.ti	17,21	15,88	12,79	2023	2,40	4,78	-1,27	6,57
5-Anni Ann.ti	8,62	7,24	5,81	2022	-2,04	-10,64	0,40	0,76
10-Anni Ann.ti	9,69	8,20	8,55					

Rendimenti aggiornati al 07/07/2026

## Portafoglio 31/05/2026



Style Box Azionaria	Mkt Cap %	Fondo
Giant		1,00
Large		38,22
Medium		44,59
Small		16,19
Micro		0,00
Value		
Blend		
Growth		
Stile		
Capitalizzazione media di mercato		Fondo
Ave Mkt Cap USD		5.401,40



## Titoli principali

Nome	Settore	%
Aspeed Technology Inc	Informatica	5,74
Taiwan Union Technology Corp	Informatica	5,28
Metlen Energy & Metals PLC	Energia	3,67
Chroma Ate Inc	Informatica	3,55
Kinik Co	Informatica	3,23
Astor Enerji AS	Energia	2,63
Lite-On Technology Corp	Informatica	2,50
King Yuan Electronics Co Ltd	Informatica	2,41
CreditAccess Grameen Ltd...	Finanza	2,25
Hongfa Technology Co Ltd...	Informatica	2,06
% Primi 10 Titoli sul Patrimonio		33,31
Numero Complessivo di Titoli Azionari		65
Numero Complessivo di Titoli Obbligazionari		0

Distribuzione Settoriale %	Fondo
<b>Ciclico</b>	<b>31,82</b>
Materie Prime	5,04
Beni di Consumo Ciclici	13,01
Finanza	12,17
Immobiliare	1,60
<b>Sensibile</b>	<b>51,03</b>
Telecomunicazioni	3,79
Energia	-
Beni Industriali	18,80
Tecnologia	28,44
<b>Difensivo</b>	<b>17,15</b>
Beni Difensivi	2,90
Salute	7,75
Servizi di Pubblica Utilità	6,50

Ripartizione Geografica %	Fondo
<b>America</b>	<b>9,68</b>
Stati Uniti	1,77
Canada	0,00
America Latina e Centrale	7,90
<b>Europa</b>	<b>18,55</b>
Regno Unito	1,16
Europa Occidentale - Euro	3,69
Europa Occidentale - Non Euro	0,00
Europa dell'Est	7,44
Africa	3,85
Medio Oriente	2,42
<b>Asia</b>	<b>71,77</b>
Giappone	0,00
Australasia	0,00
Asia - Paesi Sviluppati	36,87
Asia - Emergente	34,90

## Anagrafica

Società di Gestione	Schroder Investment Management (Europe) S.A.	Patrimonio Classe (Mln)	6,60 USD	Investimento Min. Ingresso	1.000 EUR
Telefono	+352 341 342 202	(07/07/2026)		Investimento Min. Successivo	1.000 EUR
Web	www.schroders.com	Domicilio	LUSSEMBURGO	T.E.R.	1,86%
Data di Partenza	27/08/2014	Valuta del Fondo	USD	Spese correnti	1,87%
Nome del Gestore	Tom Wilson	UCITS	Si	Commissione di incentivo	0,00%
	Pablo Riveroll	Inc/Acc	Acc		
	Mohsin Memon	ISIN	LU1098400762		
Data Inizio Gestione	01/11/2019				
NAV (07/07/2026)	USD 275,03				

See disclosures for more details

© 2026 Morningstar Italia. Tutti i diritti sono riservati. Le informazioni qui contenute: (1) sono proprietà di Morningstar, (2) non possono essere copiate, (3) non costituiscono consiglio di investimento; (4) sono fornite con scopi informativi; (5) sono ritenute attendibili da Morningstar che, pertanto, ne garantisce il maggior grado di accuratezza e completezza possibile, fatto salvo il caso in cui queste Le siano state fornite in modo errato e/o non completo dalle relative società prodotte; (6) sono estratte dai dati del fondo disponibili e riferiti a date temporali diverse. Morningstar non è responsabile per qualunque danno o perdita derivante da qualunque uso delle informazioni e chi visiona tali informazioni sarà responsabile dell'uso che andrà a farne. Non vi è naturalmente garanzia alcuna che i risultati del passato trovino un riscontro nel futuro.

# Schroder International Selection Fund Global Emerging Markets Smaller Companies

Patrimonio Netto (Mln) 347,47 USD

**A Accumulation USD**

---