

BPER International SICAV Open Selection Growth P EUR Acc

Categoria Morningstar™

Bilanciati Moderati EUR

Benchmark Morningstar

Morningstar Euro Moderate Global Target

Allocation NR EUR

Usato nel Report

Benchmark Dichiarato

Not Benchmarked

Morningstar Rating™

★★

Obiettivo d'Investimento Dichiarato

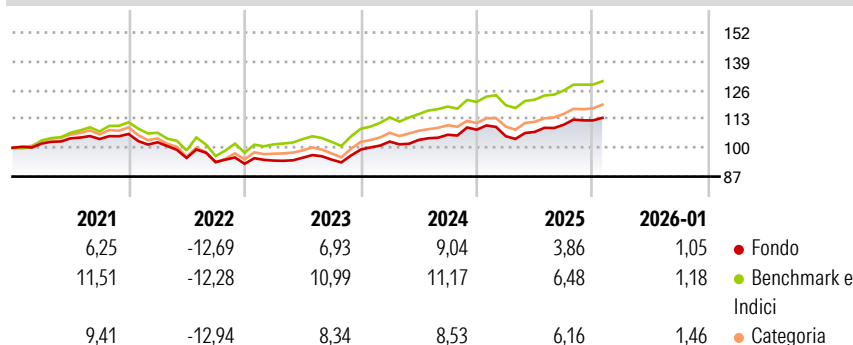
Il Comparto investe prevalentemente e fino al 100% del patrimonio in altri fondi esistenti. Il comparto può investire direttamente in strumenti del mercato monetario e fino al 100% del patrimonio in titoli a tasso fisso e variabile governativi e/o garantiti dallo stato o in obbligazioni societarie, anche di emittenti dei paesi emergenti. Sono ammessi investimenti in strumenti con merito di credito inferiore a «BBB-» attribuito da S&P o «Baa3» attribuito da Moody's o analogo livello di rating attribuito da altra agenzia riconosciuta a livello internazionale. Il Comparto può investire, direttamente o indirettamente, fino al 60% del patrimonio in azioni e materie prime, in questo caso, tramite partecipazione in indici, purché l'indice sia...

Misure di Rischio

3Y Alpha	-1,92	3Y Sharpe Ratio	0,58
3Y Beta	0,90	3Y Std Dev	5,20
3Y R-Squared	92,04	3Y Risk	-Med
3Y Info Ratio	-1,68	5Y Risk	-Med
3Y Tracking Error	1,57	10Y Risk	-Med

Basati su Morningstar Euro Moderate Global Target Allocation NR EUR (dove applicabile)

Rendimenti

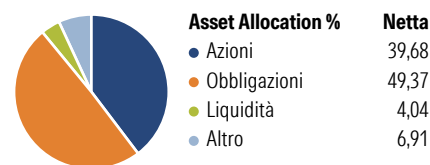


Rend. Cumulati %	Fondo	Bmk	Cat
3-Mesi	2,41	2,74	2,68
6-Mesi	4,95	6,02	6,05
1-Anno	3,20	5,88	5,36
3-Anni Ann.ti	5,82	8,68	7,13
5-Anni Ann.ti	2,20	5,05	3,33
10-Anni Ann.ti	2,66	6,13	4,32

Rendimenti aggiornati al 09/02/2026

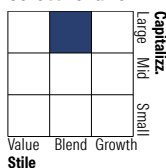
Rendimenti	Q1	Q2	Q3	Q4
Trimestrali %				
2026	-	-	-	-
2025	-2,70	1,83	3,02	1,75
2024	3,63	0,72	2,26	2,15
2023	1,58	1,36	-0,91	4,80
2022	-3,53	-6,92	-1,93	-0,84

Portafoglio 31/12/2025

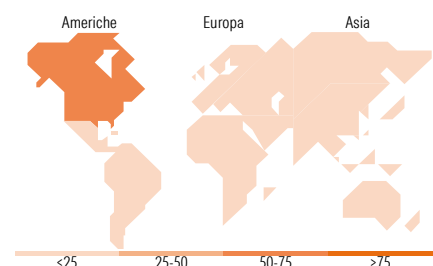
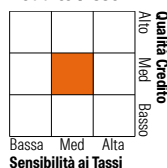


Morningstar Style Box®

Stile Azionario



Reddito Fisso



Titoli principali

Nome	Settore	%
iShares MSCI ACWI ETF USD Acc	—	14,10
Generali IS Euro Bond GX	—	6,59
iShares Core S&P 500 ETF USD...	—	5,81
UBS MSCI ACWI SF ETF hEUR acc	—	4,16
iShares North America Idx...	—	3,41
Italy (Republic Of) 0.9%	—	3,38
iShares Core € Govt Bond ETF...	—	3,21
HSBC Global Government Bond...	—	3,14
Italy (Republic Of) 2.8%	—	2,85
iShares S&P 500 EUR Hedged...	—	2,69
% Primi 10 Titoli sul Patrimonio		49,33
Numero Complessivo di Titoli Azionari		0
Numero Complessivo di Titoli Obbligazionari		12

Distribuzione Settoriale %

	Fondo
Ciclico	31,74
Sensibile	50,31
Difensivo	17,95

Fixed Income Sector Weightings %

	Fondo
Governativo	67,35
Societario	27,10
Cartolarizzazioni	0,26
Enti Locali	0,00
Liquidità ed equivalenti	5,48
Derivati	-0,18

Ripartizione Geografica %

	Fondo
America	64,33
Stati Uniti	61,72
Canada	1,58
America Latina e Centrale	1,03
Europa	20,49
Regno Unito	4,08
Europa Occidentale - Euro	10,91
Europa Occidentale - Non Euro	4,13
Europa dell'Est	0,44
Africa	0,33
Medio Oriente	0,59
Asia	15,18
Giappone	5,38
Australasia	0,75
Asia - Paesi Sviluppati	4,18
Asia - Emergente	4,88

Anagrafica

Società di Gestione	BPER Banca S.p.A	Patrimonio Classe (Mln)	28,10 EUR	Investimento Min. Ingresso	100 EUR
Telefono	-	(09/02/2026)		Investimento Min. Successivo	-
Web	-	Domicilio	LUSSEMBURGO	T.E.R.	-
Data di Partenza	25/08/2014	Valuta del Fondo	EUR	Spese correnti	2,23%
Nome del Gestore	-	UCITS	Si	Commissione di incentivo	0,00%
Data Inizio Gestione	25/08/2014	Inc/Acc	Acc		
NAV (09/02/2026)	EUR 119,97	ISIN	LU1069043831		

BPER International SICAV Open Selection Growth P EUR Acc

Patrimonio Netto (Mln)	27,62 EUR
(31/12/2025)	