

# JPM Global Bond Opportunities T (acc) - EUR (hedged)

## Categoria Morningstar™

Obbligazionari Flessibili Globali - EUR  
Hedged

## Benchmark Morningstar

Morningstar Global Core Bond GR Hedged  
EUR  
Usato nel Report

## Benchmark Dichiarato

Bloomberg Multiverse TR Hdq USD

## Morningstar Rating™

★★★

### Obiettivo d'Investimento Dichiarato

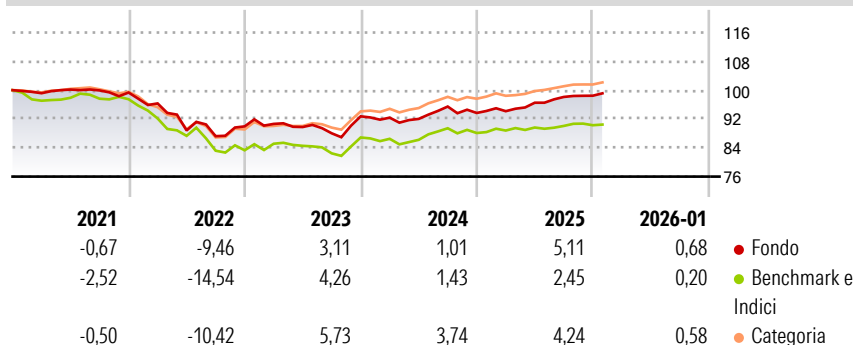
Il Comparto mira a conseguire un rendimento superiore al benchmark investendo in chiave opportunistica in un portafoglio non vincolato di titoli di debito e valute, e utilizzando strumenti finanziari derivati ove appropriato. Almeno il 67% degli attivi del Comparto (ad esclusione della liquidità e di strumenti equivalenti) sarà investito, direttamente o tramite strumenti finanziari derivati, in uno o più dei seguenti strumenti: (i) titoli di debito emessi da governi e dai rispettivi enti pubblici, da amministrazioni statali e provinciali e da organismi sovranazionali, (ii) obbligazioni societarie, (iii) asset-backed securities, mortgage-backed securities e covered bond, e (iv) valute. Gli emittenti di tali titoli possono avere sede in...

### Misure di Rischio

3Y Alpha	0,40	3Y Sharpe Ratio	-0,08
3Y Beta	0,93	3Y Std Dev	4,19
3Y R-Squared	85,25	3Y Risk	Med
3Y Info Ratio	0,28	5Y Risk	Med
3Y Tracking Error	1,64	10Y Risk	Med

Basati su Morningstar Global Core Bond GR Hedged EUR (dove applicabile)

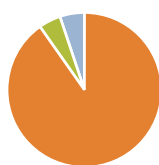
### Rendimenti



Rend. Cumulati %	Fondo	Bmk	Cat	Rendimenti Trimestrali %	Q1	Q2	Q3	Q4
3-Mesi	1,30	0,19	1,02	2026	-	-	-	-
6-Mesi	2,63	1,26	2,13	2025	0,52	2,50	1,66	0,35
1-Anno	5,38	2,59	4,36	2024	-0,40	-0,37	3,72	-1,86
3-Anni Ann.ti	2,88	2,49	4,01	2023	0,77	-0,96	-1,94	5,36
5-Anni Ann.ti	-0,28	-1,73	0,21	2022	-3,04	-7,80	-1,78	3,11
10-Anni Ann.ti	1,60	-0,02	1,41					

Rendimenti aggiornati al 11/02/2026

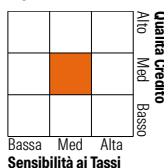
### Portafoglio 31/12/2025



Asset Allocation %	Netta
Azioni	0,03
Obbligazioni	90,21
Liquidità	4,62
Altro	5,14

### Fixed Income Style

Box™



	Fondo
Duration Effettiva	4,99
Maturity effettiva	6,33
Qualità Credito Media	BB

Credit Quality %	Fond	Credit Quality %	Fond
AAA	16,79	BBB	29,34
AA	5,09	BB	22,72
A	14,45	B	6,47
		Below B	1,98
		Not Rated	3,15

### Titoli principali

Nome	Settore	%
JPM USD Liquidity LVNAV X...	—	6,20
Government National Mortgage...	—	2,90
Government National Mortgage...	—	2,08
Government National Mortgage...	—	2,05
Canada (Government of) 3.25%	—	1,76
South Africa (Republic of) 9%	—	1,42
Mexico (United Mexican States)	—	1,40
Secretaria Do Tesouro Nacional	—	1,04
Mexico (United Mexican States)	—	1,00
Federal National Mortgage...	—	0,98
% Primi 10 Titoli sul Patrimonio		20,83
Numero Complessivo di Titoli Azionari		8
Numero Complessivo di Titoli Obbligazionari		1.244

### Fixed Income Sector Weightings %

 Governativo	20,52
 Societario	63,96
 Cartolarizzazioni	11,17
 Enti Locali	0,00
 Liquidità ed equivalenti	4,83
 Derivati	-0,48

Coupon Range %	Fondo
0 coupon	0,88
Da 0 a 4 cedole	27,62
Da 4 a 6 cedole	39,80
Da 6 a 8 cedole	20,36
Da 8 a 10 cedole	9,44
Da 10 a 12 cedole	0,53
Oltre 12 cedole	1,36

### Scadenze %

da 1 a 3	14,34
da 3 a 5	20,90
da 5 a 7	14,88
da 7 a 10	17,40
da 10 a 15	6,95
da 15 a 20	1,46
da 20 a 30	15,36
oltre 30	6,19

### Anagrafica

Società di Gestione	JPMorgan Asset Management (Europe) S.à r.l.	Patrimonio Classe (Mln)	12,36 EUR	Investimento Min. Ingresso	5.000 EUR
Telefono	+352 34 101	(11/02/2026)		Investimento Min. Successivo	1.000 EUR
Web	http://www.jpmorganassetmanagement.com	Domicilio	LUSSEMBURGO	T.E.R.	1,70%
Data di Partenza	01/09/2014	Valuta del Fondo	EUR	Spese correnti	1,71%
Nome del Gestore	Bob Michele	UCITS	Si	Commissione di incentivo	-
Data Inizio Gestione	22/03/2013	Inc/Acc	Acc		
		ISIN	LU1100234134		

# JPM Global Bond Opportunities T (acc) - EUR (hedged)

NAV <sup>(11/02/2026)</sup>	EUR 85,06
Patrimonio Netto (Mln)	4.528,51 USD
<sup>(31/12/2025)</sup>	