Euromobiliare Science 4 Life A

Categoria Morningstar™	Benchmark Morningstar	Benchmark Dichiarato	Morningstar Rating™
Bilanciati Flessibili EUR - Globali	Morningstar Euro Moderate Global Target Allocation NR EUR Usato nel Report	Not Benchmarked	★★

Obiettivo d'Investimento Dichiarato

investimento fino al totale dell'attivo in strumenti finanziari azionari, obbligazionari (di cui massimo 10% in obbligazioni convertibili) e/o del mercato monetario senza vincoli predeterminati relativamente alla valuta di denominazione. Il Fondo può altresì investire , in via residuale, in depositi bancari e fino al 10% dell'attivo in OICVM, inclusi OICR istituiti o gestiti dalla SGR, la cui politica di investimento è compatibile con quella del Fondo. Il patrimonio del Fondo può essere investito in misura superiore al 35% in strumenti finanziari emessi o garantiti dagli Stati appartenenti all'Unione Europea o Stati Uniti d'America ovvero da organismi internazionali di carattere pubblico, di cui fanno parte uno o più Stati membri dell'UE,...

Rendimenti

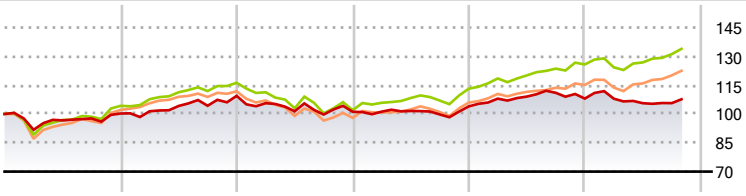

2020	2021	2022	2023	2024	2025-10	
0,24	9,16	-7,58	2,77	3,92	-0,33	Fondo
4,23	11,51	-12,28	10,99	11,17	6,45	Benchmark e Indici
2,21	9,69	-12,16	8,26	8,95	6,50	Categoria

Misure di Rischio

3Y Alpha	-5,18	3Y Sharpe Ratio	-0,20
3Y Beta	0,67	3Y Std Dev	5,47
3Y R-Squared	66,20	3Y Risk	-Med
3Y Info Ratio	-1,96	5Y Risk	-Med
3Y Tracking Error	3,81	10Y Risk	-Med

Basati su Morningstar Euro Moderate Global Target Allocation NR EUR (dove applicabile)

Rend. Cumulati %	Fondo	Bmk	Cat
3-Mesi	3,13	3,63	3,54
6-Mesi	2,58	6,08	6,44
1-Anno	-0,31	5,68	5,63
3-Anni Ann.ti	1,90	8,05	7,13
5-Anni Ann.ti	1,91	5,42	4,52
10-Anni Ann.ti	2,03	4,94	3,38

Rendimenti aggiornati al 27/11/2025

Rendimenti Trimestrali %	Q1	Q2	Q3	Q4
2025	-0,06	-2,16	0,03	-
2024	3,91	0,98	1,79	-2,70
2023	0,08	0,35	-1,79	4,20
2022	-3,49	-3,98	-1,68	1,44
2021	1,17	2,70	0,11	4,95

Portafoglio 30/09/2025

Asset Allocation %	Netta
Azioni	49,12
Obbligazioni	37,88
Liquidità	12,00
Altro	1,00

Morningstar Style Box®

Stile Azionario

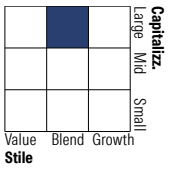

Reddito Fisso

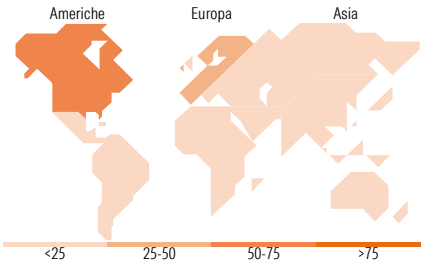

Titoli principali

Nome	Settore	%
Eli Lilly and Co		2,27
AstraZeneca PLC		1,36
AbbVie Inc		1,25
Novo Nordisk AS Class B		1,22
UnitedHealth Group Inc		1,06
Novartis AG Registered Shares		0,97
Enel SpA		0,96
Boston Scientific Corp		0,88
Flemish Community (Vlaamse...	—	0,87
Roche Holding AG		0,84
% Primi 10 Titoli sul Patrimonio		11,69
Numero Complessivo di Titoli Azionari		122
Numero Complessivo di Titoli Obbligazionari		201

Distribuzione Settoriale %	Fondo
Ciclico	10,34
Sensibile	16,85
Difensivo	72,81

Fixed Income Sector Weightings %	Fondo
Governativo	32,62
Societario	41,13
Cartolarizzazioni	1,19
Enti Locali	0,00
Liquidità ed equivalenti	25,05
Derivati	0,00

Ripartizione Geografica %	Fondo
America	**50,34**
Stati Uniti	50,34
Canada	0,00
America Latina e Centrale	0,00
Europa	**47,89**
Regno Unito	9,61
Europa Occidentale - Euro	24,94
Europa Occidentale - Non Euro	13,34
Europa dell'Est	0,00
Africa	0,00
Medio Oriente	0,00
Asia	**1,77**
Giappone	1,43
Australasia	0,34
Asia - Paesi Sviluppati	0,00
Asia - Emergente	0,00

Anagrafica

Società di Gestione	Euromobiliare Asset Management SGR SpA	Patrimonio Classe (Mln) (31/10/2025)	259,66 EUR	Investimento Min. Ingresso	500 EUR
Telefono	0039 02620841	Domicilio	ITALIA	Investimento Min. Successivo	200 EUR
Web	www.eurosgr.it	Valuta del Fondo	EUR	T.E.R.	-
Data di Partenza	01/10/2014	UCITS	Si	Spese correnti	1,60%
Nome del Gestore	-	Inc/Acc	Acc	Commissione di incentivo	-
Data Inizio Gestione	01/10/2014	ISIN	IT0005046054		

© 2025 Morningstar Italia. Tutti i diritti sono riservati. Le informazioni qui contenute: (1) sono proprietà di Morningstar, (2) non possono essere copiate, (3) non costituiscono consiglio di investimento; (4) sono fornite con scopi informativi; (5) sono ritenute attendibili da Morningstar che, pertanto, ne garantisce il maggior grado di accuratezza e completezza possibile, fatto salvo il caso in cui queste Le siano state fornite in modo errato e/o non completo dalle relative società prodotto; (6) sono estratte dai dati del fondo disponibili e riferiti a date temporali diverse. Morningstar non è responsabile per qualunque danno o perdita derivante da qualunque uso delle informazioni e chi visiona tali informazioni sarà responsabile dell'uso che andrà a farne. Non vi è naturalmente garanzia alcuna che i risultati del passato trovino un riscontro nel futuro.

Euromobiliare Science 4 Life A

NAV (27/11/2025)	EUR 6,80
Patrimonio Netto (Mln) (30/09/2025)	264,16 EUR

© 2025 Morningstar Italia. Tutti i diritti sono riservati. Le informazioni qui contenute: (1) sono proprietà di Morningstar, (2) non possono essere copiate, (3) non costituiscono consiglio di investimento; (4) sono fornite con scopi informativi; (5) sono ritenute attendibili da Morningstar che, pertanto, ne garantisce il maggior grado di accuratezza e completezza possibile, fatto salvo il caso in cui queste Le siano state fornite in modo errato e/o non completo dalle relative società prodotto; (6) sono estratte dai dati del fondo disponibili e riferiti a date temporali diverse. Morningstar non è responsabile per qualunque danno o perdita derivante da qualunque uso delle informazioni e chi visiona tali informazioni sarà responsabile dell'uso che andrà a farne. Non vi è naturalmente garanzia alcuna che i risultati del passato trovino un riscontro nel futuro.