

# Jupiter European Select Class D EUR A Inc Dist

## Categoria Morningstar™

Azionari Europa Large Cap Blend

## Benchmark Morningstar

Morningstar Developed Europe Target

Market Exposure NR EUR

Usato nel Report

## Benchmark Dichiarato

MSCI Europe NR EUR

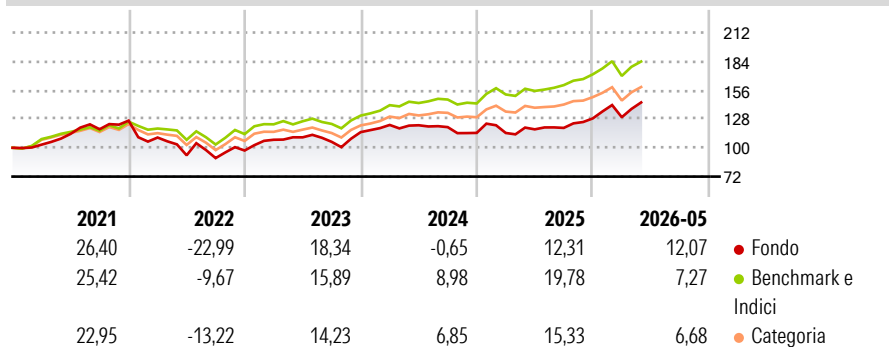
## Morningstar Rating™

★★★

### Obiettivo d'Investimento Dichiarato

Obiettivo del Fondo è quello di ottenere un incremento a lungo termine del capitale. Il Fondo investirà in azioni e valori mobiliari relativi di società che hanno la propria sede legale in Europa ovvero che esercitano una parte predominante della propria attività economica in Europa.

### Rendimenti



### Misure di Rischio

3Y Alpha	-6,18	3Y Sharpe Ratio	0,52
3Y Beta	1,17	3Y Std Dev	13,31
3Y R-Squared	86,11	3Y Risk	Alto
3Y Info Ratio	-0,96	5Y Risk	Alto
3Y Tracking Error	5,29	10Y Risk	+Med

Basati su Morningstar Developed Europe Target Market Exposure NR EUR (dove applicabile)

### Rend. Cumulati %

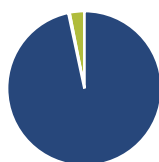
	Fondo	Bmk	Cat
3-Mesi	13,78	7,91	8,15
6-Mesi	15,22	10,73	10,80
1-Anno	25,49	20,94	18,03
3-Anni Ann.ti	9,73	13,87	11,83
5-Anni Ann.ti	5,43	10,23	8,18
10-Anni Ann.ti	9,17	9,79	8,37

Rendimenti aggiornati al 19/06/2026

### Rendimenti

	Q1	Q2	Q3	Q4
Trimestrali %				
2026	0,91	-	-	-
2025	-0,05	3,08	1,19	7,72
2024	6,07	-0,27	-1,47	-4,68
2023	10,73	2,18	-3,98	8,92
2022	-13,01	-15,72	-2,89	8,18

### Portafoglio 30/04/2026



#### Asset Allocation %

- Azioni
- Obbligazioni
- Liquidità
- Altro

#### Netta

96,65  
0,25  
3,10  
0,00

#### Style Box Azionaria

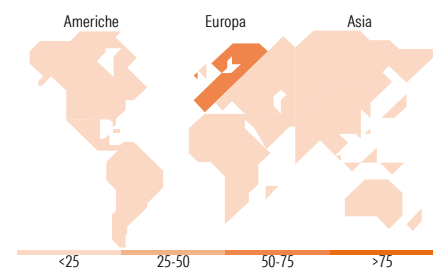


#### Mkt Cap %

Fondo  
Giant 48,76  
Large 31,01  
Medium 20,23  
Small 0,00  
Micro 0,00

#### Capitalizzazione media di mercato

Fondo  
Ave Mkt Cap EUR 63.756,4  
6



### Titoli principali

Nome	Settore	%
London Stock Exchange Group...	Finanza	4,28
Linde PLC	Industria	3,81
Anheuser-Busch InBev SA/NV	Alimentari e Bevande	3,30
Siemens Energy AG Ordinary...	Energia	3,24
Industria De Diseno Textil...	Industria	3,11
CaixaBank SA	Finanza	3,00
Banco Bilbao Vizcaya...	Finanza	2,84
UniCredit SpA	Finanza	2,81
AstraZeneca PLC	Farmaceutici	2,77
TotalEnergies SE	Energia	2,72
% Primi 10 Titoli sul Patrimonio		31,87
Numero Complessivo di Titoli Azionari		46
Numero Complessivo di Titoli Obbligazionari		0

### Distribuzione Settoriale %

	Fondo
<b>Ciclico</b>	<b>40,87</b>
Materie Prime	8,05
Beni di Consumo Ciclici	4,99
Finanza	27,84
Immobiliare	-
<b>Sensibile</b>	<b>41,80</b>
Telecomunicazioni	1,94
Energia	6,70
Beni Industriali	24,77
Tecnologia	8,39
<b>Difensivo</b>	<b>17,33</b>
Beni Difensivi	8,31
Salute	5,51
Servizi di Pubblica Utilità	3,51

### Ripartizione Geografica %

	Fondo
<b>America</b>	<b>7,53</b>
Stati Uniti	7,53
Canada	0,00
America Latina e Centrale	0,00
<b>Europa</b>	<b>92,47</b>
Regno Unito	20,62
Europa Occidentale - Euro	61,70
Europa Occidentale - Non Euro	10,15
Europa dell'Est	0,00
Africa	0,00
Medio Oriente	0,00
<b>Asia</b>	<b>0,00</b>
Giappone	0,00
Australasia	0,00
Asia - Paesi Sviluppati	0,00
Asia - Emergente	0,00

### Anagrafica

Società di Gestione	Jupiter Asset Management International S.A.	Patrimonio Classe (Mln)	11,46 EUR	Investimento Min. Ingresso	500.000 EUR
Telefono	-	Domicilio	LUSSEMBURGO	Investimento Min. Successivo	50.000 EUR
Web	-	Valuta del Fondo	EUR	T.E.R.	-
Data di Partenza	01/09/2014	UCITS	Si	Spese correnti	0,95%
Nome del Gestore	Niall Gallagher	Inc/Acc	Inc	Commissione di incentivo	-
Data Inizio Gestione	12/05/2025	ISIN	LU1074971026		
NAV (19/06/2026)	EUR 26,34				

See disclosures for more details

© 2026 Morningstar Italia. Tutti i diritti sono riservati. Le informazioni qui contenute: (1) sono proprietà di Morningstar, (2) non possono essere copiate, (3) non costituiscono consiglio di investimento; (4) sono fornite con scopi informativi; (5) sono ritenute attendibili da Morningstar che, pertanto, ne garantisce il maggior grado di accuratezza e completezza possibile, fatto salvo il caso in cui queste Le siano state fornite in modo errato e/o non completo dalle relative società produttrici; (6) sono estratte dai dati del fondo disponibili e riferiti a date temporali diverse. Morningstar non è responsabile per qualunque danno o perdita derivante da qualunque uso delle informazioni e chi visiona tali informazioni sarà responsabile dell'uso che andrà a farne. Non vi è naturalmente garanzia alcuna che i risultati del passato trovino un riscontro nel futuro.

# Jupiter European Select Class D EUR A Inc Dist

Patrimonio Netto (Mln)

728,58 EUR

(30/04/2026)