

Natixis International Fds (Lux) I - Loomis Sayles Short Term Emerging Markets Bond

Categoria Morningstar™
Fid R/A (USD)

Paesi Emergenti

Benchmark Morningstar

Morningstar Emerging Markets Corporate

Bond 10% China Capped GR USD

Usato nel Report

Benchmark Dichiarato

N/A

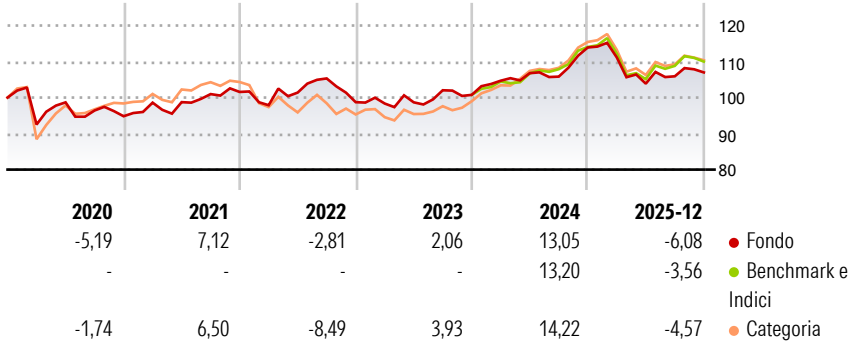
Morningstar Rating™

★★★

Obiettivo d'Investimento Dichiarato

Il Fondo investe principalmente in titoli di debito denominati in dollari statunitensi di emittenti di paesi dei mercati emergenti. Il Fondo investe almeno due terzi del proprio patrimonio totale in titoli di debito denominati in dollari USA emessi o garantiti da emittenti aventi sede legale o che svolgano gran parte delle proprie attività in paesi dei mercati emergenti, nonché in tali debiti emessi da governi o da agenzie governative.

Rendimenti



Misure di Rischio


3Y Alpha	-0,13	3Y Sharpe Ratio	-0,01
3Y Beta	0,39	3Y Std Dev	6,48
3Y R-Squared	91,52	3Y Risk	Basso
3Y Info Ratio	-0,63	5Y Risk	Basso
3Y Tracking Error	3,14	10Y Risk	Basso

Basati su Morningstar Emerging Markets Corporate Bond 10% China Capped GR USD (dove applicabile)

Rend. Cumulati %	Fondo	Bmk	Cat	Rendimenti Trimestrali %	Q1	Q2	Q3	Q4
3-Mesi	-1,46	-1,48	-0,99	2026	-	-	-	-
6-Mesi	0,31	0,74	0,37	2025	-2,42	-6,55	1,96	1,02
1-Anno	-7,17	-4,60	-5,63	2024	3,91	2,00	-0,90	7,64
3-Anni Ann.ti	2,23	3,80	3,23	2023	-0,38	0,34	3,41	-1,26
5-Anni Ann.ti	1,95	1,85	1,71	2022	-3,63	3,58	3,87	-6,27
10-Anni Ann.ti	1,73	3,63	3,10					

Rendimenti aggiornati al 28/01/2026

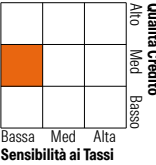
Portafoglio 31/12/2025



Asset Allocation %	Netta
Azioni	0,00
Obbligazioni	92,70
Liquidità	7,30
Altro	0,00

Fixed Income Style

Box™









Duration Effettiva	2,22
Maturity effettiva	2,53
Qualità Credito Media	BB

Credit Quality %	Fond	Credit Quality %	Fond
AAA	0,00	BBB	38,20
AA	3,65	BB	32,01
A	14,06	B	9,20
		Below B	0,00
		Not Rated	2,89

Titoli principali

Nome	Settore	%
Sands China Ltd. 2.85%	—	1,11
NBK SPC Ltd.	—	1,09
PT Tower Bersama...	—	1,06
Standard Chartered PLC	—	1,03
Burgan Senior SPC Ltd. 4.875%	—	1,03
QNB Finance Ltd 4.5%	—	1,02
Shriram Finance Ltd. 6.15%	—	1,01
NAVER Corp. 1.5%	—	1,00
HTA Group Limited...	—	0,98
InRetail Consumer 3.25%	—	0,97
% Primi 10 Titoli sul Patrimonio		10,32
Numero Complessivo di Titoli Azionari		0
Numero Complessivo di Titoli Obbligazionari		161

Fixed Income Sector Weightings %

 Governativo	6,75
 Societario	85,95
 Cartolarizzazioni	0,00
 Enti Locali	0,00
 Liquidità ed equivalenti	7,25
 Derivati	0,04

Coupon Range %	Fondo
0 coupon	0,00
Da 0 a 4 cedole	17,67
Da 4 a 6 cedole	54,83
Da 6 a 8 cedole	22,49
Da 8 a 10 cedole	4,32
Da 10 a 12 cedole	0,69
Oltre 12 cedole	0,00

Scadenze %

da 1 a 3	36,94
da 3 a 5	54,32
da 5 a 7	0,37
da 7 a 10	0,00
da 10 a 15	0,00
da 15 a 20	0,00
da 20 a 30	0,00
oltre 30	0,00

Anagrafica

Società di Gestione	Natixis Investment Managers International	Patrimonio Classe (Mln)	189,35 USD	Investimento Min. Ingresso	1.000 USD
Telefono	+33 1 78408000	(28/01/2026)		Investimento Min. Successivo	-
Web	www.im.natixis.com	Domicilio	LUSSEMBURGO	T.E.R.	1,30%
Data di Partenza	25/08/2014	Valuta del Fondo	USD	Spese correnti	1,35%
Nome del Gestore	-	UCITS	Si	Commissione di incentivo	-
Data Inizio Gestione	31/01/2014	Inc/Acc	Acc		
NAV (28/01/2026)	USD 127,81	ISIN	LU0980585243		
Patrimonio Netto (Mln)	852,15 USD				