

DWS ESG Qi LowVol Europe FC

Categoria Morningstar™

Azionari Europa Large Cap Blend

Benchmark Morningstar

Morningstar Developed Europe Target

Market Exposure NR EUR

Usato nel Report

Benchmark Dichiarato

Not Benchmarked

Morningstar Rating™

★★★

Obiettivo d'Investimento Dichiarato

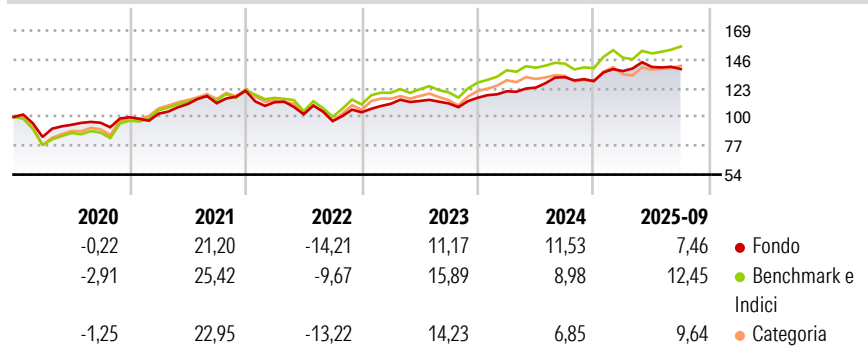
The investment seeks to achieve sustained capital appreciation. In order to achieve this, the fund invests mainly in equities of European companies. An attractive risk/reward ratio is important in the composition of the portfolio. In addition, stocks are selected according to the principle of spreading risks (broad portfolio). This involves selecting a combination of equities that are likely to exhibit low price fluctuation. The primary emphasis is therefore on risk minimization for the fund. Investment decisions in relation to the selection of equities are based on scientifically sound actuarial analyses.

Misure di Rischio

3Y Alpha	1,57	3Y Sharpe Ratio	1,22
3Y Beta	0,62	3Y Std Dev	7,62
3Y R-Squared	76,78	3Y Risk	Basso
3Y Info Ratio	-0,60	5Y Risk	Basso
3Y Tracking Error	5,52	10Y Risk	Basso

Basati su Morningstar Developed Europe Target Market Exposure NR EUR (dove applicabile)

Rendimenti



Rend. Cumulati %	Fondo	Bmk	Cat	Rendimenti Trimestrali %	Q1	Q2	Q3	Q4
3-Mesi	2,80	4,29	3,60	2025	6,19	2,44	-1,21	-
6-Mesi	7,26	13,63	12,47	2024	4,48	2,42	6,74	-2,36
1-Anno	7,35	11,20	8,49	2023	6,48	2,07	-1,72	4,09
3-Anni Ann.ti	13,46	15,58	13,93	2022	-7,58	-8,58	-5,40	7,34
5-Anni Ann.ti	8,06	12,26	10,20	2021	2,85	7,44	0,65	8,98
10-Anni Ann.ti	6,10	7,39	6,32					

Rendimenti aggiornati al 20/10/2025

Portafoglio 31/07/2025



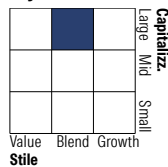
Asset Allocation %

Azioni	98,84
Obbligazioni	0,35
Liquidità	0,50
Altro	0,31

Netta

Netta	98,84
Obbligazioni	0,35
Liquidità	0,50
Altro	0,31

Style Box Azionaria



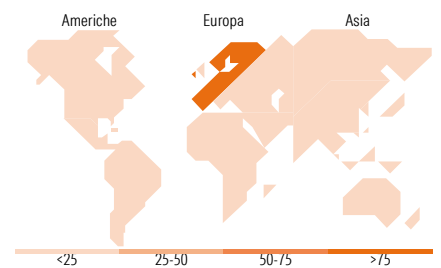
Stile

Mkt Cap %

Fondo	30,18
Giant	49,61
Large	19,28
Medium	0,93
Small	0,00
Micro	0,00

Capitalizzazione media di mercato

Fondo	35.353,8
Ave Mkt Cap EUR	0



Titoli principali

Nome	Settore	%
Orange SA	Telecomunicazioni	2,41
Koninklijke Ahold Delhaize NV	Alimentari	2,16
Novartis AG Registered Shares	Farmaceutici	2,04
Deutsche Telekom AG	Telecomunicazioni	1,97
Danone SA	Alimentari	1,94
Iberdrola SA	Energia	1,93
Koninklijke KPN NV	Telecomunicazioni	1,91
Unilever PLC	Alimentari	1,89
Zurich Insurance Group AG	Assicurazioni	1,88
Swiss Prime Site AG	Alimentari	1,78
% Primi 10 Titoli sul Patrimonio		19,89
Numero Complessivo di Titoli Azionari		145
Numero Complessivo di Titoli Obbligazionari		0

Distribuzione Settoriale %

	Fondo
Ciclico	29,27
Materie Prime	5,94
Beni di Consumo Ciclici	4,50
Finanza	16,47
Immobiliare	2,36
Sensibile	30,18
Telecomunicazioni	12,30
Energia	0,28
Beni Industriali	15,62
Tecnologia	1,99
Difensivo	40,55
Beni Difensivi	14,79
Salute	18,32
Servizi di Pubblica Utilità	7,44

Ripartizione Geografica %

	Fondo
America	2,63
Stati Uniti	2,63
Canada	0,00
America Latina e Centrale	0,00
Europa	97,36
Regno Unito	15,66
Europa Occidentale - Euro	59,74
Europa Occidentale - Non Euro	21,97
Europa dell'Est	0,00
Africa	0,00
Medio Oriente	0,00
Asia	0,01
Giappone	0,00
Australasia	0,00
Asia - Paesi Sviluppati	0,01
Asia - Emergente	0,00

Anagrafica

Società di Gestione	DWS Investment GmbH	Patrimonio Classe (Mln)	3,56 EUR	Investimento Min. Ingresso	2.000.000 EUR
Telefono	-	(20/10/2025)		Investimento Min. Successivo	-
Web	www.dws.de	Domicilio	GERMANIA	T.E.R.	0,75%
Data di Partenza	08/09/2014	Valuta del Fondo	EUR	Spese correnti	0,75%
Nome del Gestore	Kai Boecker	UCITS	Si	Commissione di incentivo	-
Data Inizio Gestione	16/08/2019	Inc/Acc	Acc		
NAV (20/10/2025)	EUR 203,66	ISIN	DE000DWS17M4		

DWS ESG Qi LowVol Europe FC

Patrimonio Netto (Mln) 429,99 EUR

(31/07/2025)