

# Vanguard ESG Developed World All Cap Equity Index Fund USD Acc

**Categoria Morningstar™**

Azionari Internazionali Large Cap Blend

**Benchmark Morningstar**

Morningstar Global Target Market  
Exposure NR USD  
Usato nel Report

**Benchmark Dichiarato**

FTSE Developed All Cap Choice NR USD

**Morningstar Rating™**

★★★★

**Obiettivo d'Investimento Dichiarato**

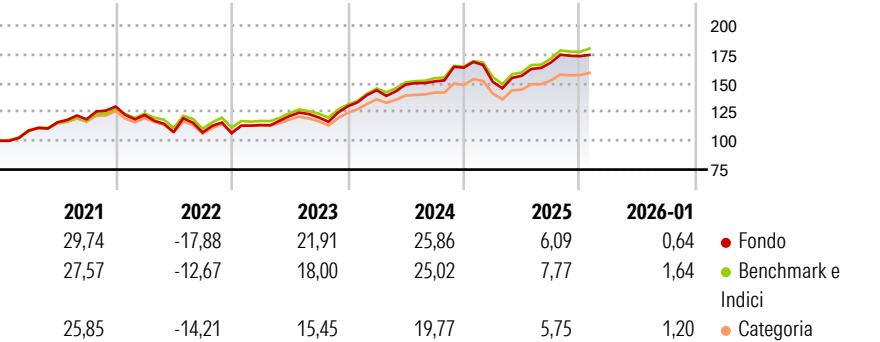
The Fund seeks to provide long-term growth of capital by seeking to achieve the performance of the Index. To the extent practicable, the Fund uses a full replication strategy to select securities, so that the Fund invests in all, or substantially all, of the constituents of the Index, making the weight of such investments approximate to those of the Index. When not practicable to fully replicate, the Fund uses a sampling process to invest in a portfolio of securities that consists of a representative sample of the component securities of the Index.

**Misure di Rischio**

3Y Alpha	-0,87	3Y Sharpe Ratio	1,08
3Y Beta	1,08	3Y Std Dev	11,36
3Y R-Squared	97,59	3Y Risk	+Med
3Y Info Ratio	0,07	5Y Risk	+Med
3Y Tracking Error	2,05	10Y Risk	+Med

Basati su Morningstar Global Target Market Exposure NR USD (dove applicabile)

**Rendimenti**



**Rend. Cumulati %**


	Fondo	Bmk	Cat
3-Mesi	1,29	2,79	2,26
6-Mesi	6,15	8,76	6,31
1-Anno	2,35	6,08	2,50
3-Anni Ann.ti	14,43	14,80	11,04
5-Anni Ann.ti	10,17	10,98	8,20
10-Anni Ann.ti	11,85	12,30	9,73

Rendimenti aggiornati al 16/02/2026

**Rendimenti**

	Q1	Q2	Q3	Q4
Trimestrali %				
2026	-	-	-	-
2025	-7,51	3,47	7,27	3,33
2024	10,79	3,43	1,80	7,89
2023	6,70	6,85	-1,00	8,00
2022	-5,67	-12,07	-0,31	-0,68

**Portafoglio 31/12/2025**



**Style Box Azionaria**

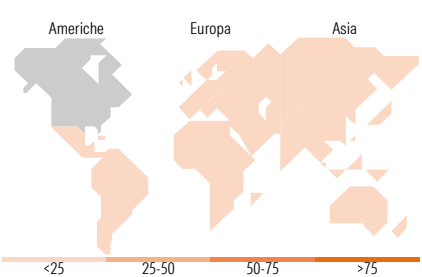


**Mkt Cap %**

	Fondo
Giant	46,44
Large	28,88
Medium	18,34
Small	5,49
Micro	0,85

**Capitalizzazione media di mercato**

	Fondo
Ave Mkt Cap USD	203.208,04



**Titoli principali**

Nome	Settore	%
NVIDIA Corp	Informatica	5,89
Apple Inc	Informatica	5,35
Microsoft Corp	Informatica	4,84
Amazon.com Inc	Informatica	2,99
Alphabet Inc Class A	Informatica	2,46
Broadcom Inc	Informatica	2,16
Alphabet Inc Class C	Informatica	2,00
Meta Platforms Inc Class A	Informatica	1,94
Tesla Inc	Automobili	1,71
JPMorgan Chase & Co	Banche	1,18
% Primi 10 Titoli sul Patrimonio		30,52
Numero Complessivo di Titoli Azionari		3.945
Numero Complessivo di Titoli Obbligazionari		0

**Distribuzione Settoriale %**

	Fondo
<b>Ciclico</b>	<b>35,44</b>
Materie Prime	2,84
Beni di Consumo Ciclici	11,65
Finanza	17,96
Immobiliare	3,00
<b>Sensibile</b>	<b>48,45</b>
Telecomunicazioni	10,46
Energia	0,01
Beni Industriali	6,02
Tecnologia	31,97
<b>Difensivo</b>	<b>16,11</b>
Beni Difensivi	4,44
Salute	11,41
Servizi di Pubblica Utilità	0,26

**Ripartizione Geografica %**

	Fondo
<b>America</b>	<b>74,58</b>
Stati Uniti	71,62
Canada	2,66
America Latina e Centrale	0,31
<b>Europa</b>	<b>14,67</b>
Regno Unito	2,70
Europa Occidentale - Euro	7,08
Europa Occidentale - Non Euro	4,42
Europa dell'Est	0,15
Africa	0,00
Medio Oriente	0,32
<b>Asia</b>	<b>10,75</b>
Giappone	6,17
Australasia	1,76
Asia - Paesi Sviluppati	2,67
Asia - Emergente	0,14

**Anagrafica**

Società di Gestione	Vanguard Group (Ireland) Limited	Patrimonio Classe (Mln)	1.482,28 USD	Investimento Min. Ingresso	1.000.000 USD
Telefono	+353 1 6123226	Domicilio	IRLANDA	Investimento Min. Successivo	-
Web	global.vanguard.com	Valuta del Fondo	USD	T.E.R.	0,20%
Data di Partenza	02/09/2014	UCITS	Si	Spese correnti	0,20%
Nome del Gestore	-	Inc/Acc	Acc	Commissione di incentivo	-
Data Inizio Gestione	07/02/2011	ISIN	IE00B505V954		
NAV (16/02/2026)	USD 288,76				

# Vanguard ESG Developed World All Cap Equity Index Fund USD Acc

Patrimonio Netto (Mln)	7.126,02 USD
(31/12/2025)	