

# HSBC Global Investment Funds - Asia ex Japan Equity Smaller Companies BCEUR

## Categoria Morningstar™

Azionari Asia ex Giappone Small/Mid Cap

## Benchmark Morningstar

MSCI AC Asia Ex JPN Small Cap NR USD

Usato nel Report

## Benchmark Dichiarato

MSCI AC Asia Ex JPN Small Cap NR USD

## Morningstar Rating™

★★★

### Obiettivo d'Investimento Dichiarato

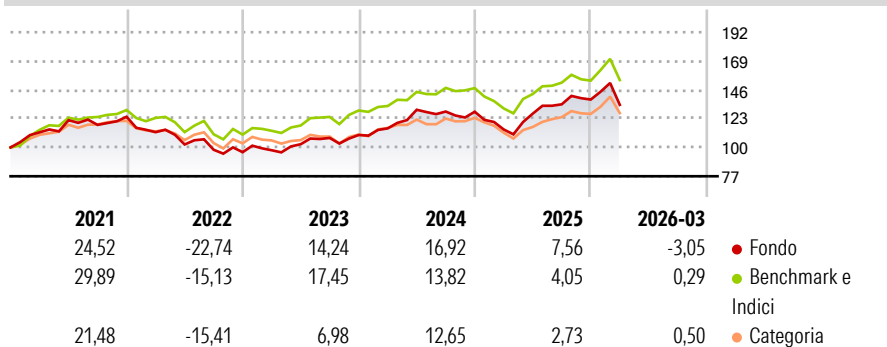
Il Comparto mira all'apprezzamento del capitale investendo in società asiatiche (Giappone escluso). Il Comparto investe prevalentemente in società di grandi e medie dimensioni, con possibilità tuttavia di significativi investimenti in società di più piccole dimensioni. Il team di gestione utilizza un'analisi top-down, elaborata dall'HSBC Global Investment Strategy Group, unitamente ad una ricerca bottom-up effettuata dagli analisti e dai gestori del Comparto. I gestori concentrano la propria attenzione sull'allocazione per paese, che rappresenta un importante driver della performance, ottenendo valore incrementale grazie alla selezione dei settori e dei titoli. L'allocazione per paese viene effettuata in base alla valutazione di fattori...

### Misure di Rischio

3Y Alpha	0,44	3Y Sharpe Ratio	0,61
3Y Beta	1,00	3Y Std Dev	13,97
3Y R-Squared	92,55	3Y Risk	+Med
3Y Info Ratio	0,09	5Y Risk	Med
3Y Tracking Error	4,11	10Y Risk	-

Basati su MSCI AC Asia Ex JPN Small Cap NR USD (dove applicabile)

### Rendimenti

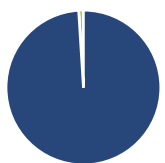


Rend. Cumulati %	Fondo	Bmk	Cat
3-Mesi	3,05	5,68	5,83
6-Mesi	6,19	6,69	7,70
1-Anno	42,52	40,75	36,31
3-Anni Ann.ti	14,44	12,99	11,05
5-Anni Ann.ti	5,19	7,56	5,80
10-Anni Ann.ti	-	8,46	8,27

Rendimenti aggiornati al 10/04/2026

Rendimenti Trimestrali %	Q1	Q2	Q3	Q4
2026	-3,05	-	-	-
2025	-11,04	11,07	5,88	2,82
2024	4,83	12,90	-1,10	-0,11
2023	1,59	4,91	4,91	2,16
2022	-9,91	-8,77	-4,11	-1,97

### Portafoglio 28/02/2026



#### Asset Allocation %

- Azioni
- Obbligazioni
- Liquidità
- Altro

#### Netta

Azioni	99,01
Obbligazioni	0,00
Liquidità	0,95
Altro	0,04

#### Style Box Azionaria

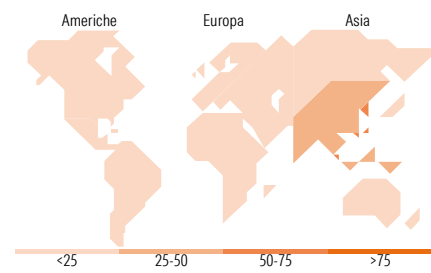


#### Mkt Cap %

Fondo	Value	Blend	Growth
Giant	4,03		
Large	41,99		
Medium	42,00		
Small	7,72		
Micro	4,25		

#### Capitalizzazione media di mercato

Ave Mkt Cap USD	4.508,14
-----------------	----------



### Titoli principali

Nome	Settore	%
Kiwoom Securities Co Ltd	Finanza	2,30
Phison Electronics Corp	Tecnologia	2,16
Karur Vysya Bank Ltd	Finanza	1,83
Nanya Technology Corp	Tecnologia	1,83
Polycab India Ltd	Industria	1,81
Poya International Co Ltd	Finanza	1,79
Hang Lung Properties Ltd	Immobiliare	1,73
RHB Bank Bhd	Finanza	1,71
KB Financial Group Inc	Finanza	1,63
Doosan Corp Ordinary Shares	Industria	1,58
% Primi 10 Titoli sul Patrimonio		18,35
Numero Complessivo di Titoli Azionari		101
Numero Complessivo di Titoli Obbligazionari		0

### Distribuzione Settoriale %

Fondo	%
<b>Ciclico</b>	<b>39,86</b>
Materie Prime	5,74
Beni di Consumo Ciclici	12,82
Finanza	13,28
Immobiliare	8,01
<b>Sensibile</b>	<b>46,47</b>
Telecomunicazioni	2,84
Energia	0,52
Beni Industriali	18,00
Tecnologia	25,11
<b>Difensivo</b>	<b>13,68</b>
Beni Difensivi	3,26
Salute	10,42
Servizi di Pubblica Utilità	-

### Ripartizione Geografica %

Fondo	%
<b>America</b>	<b>1,21</b>
Stati Uniti	1,21
Canada	0,00
America Latina e Centrale	0,00
<b>Europa</b>	<b>0,00</b>
Regno Unito	0,00
Europa Occidentale - Euro	0,00
Europa Occidentale - Non Euro	0,00
Europa dell'Est	0,00
Africa	0,00
Medio Oriente	0,00
<b>Asia</b>	<b>98,79</b>
Giappone	0,00
Australasia	0,00
Asia - Paesi Sviluppati	54,54
Asia - Emergente	44,25

### Anagrafica

Società di Gestione	HSBC Investments	Patrimonio Classe (Mln)	3,63 USD	Investimento Min. Ingresso	5.000 EUR
Telefono	(+352) 40 46 46 767	(10/04/2026)		Investimento Min. Successivo	-
Web	http://www.assetmanagement.hsbc.com	Domicilio	LUSSEMBURGO	T.E.R.	1,10%
Data di Partenza	05/09/2014	Valuta del Fondo	EUR	Spese correnti	1,10%
Nome del Gestore	Ka Wai Fung	UCITS	Si	Commissione di incentivo	-
Data Inizio Gestione	01/07/2012	Inc/Acc	Acc		
		ISIN	LU0955569065		

# HSBC Global Investment Funds - Asia ex Japan Equity Smaller Companies BCEUR

NAV <sup>(10/04/2026)</sup>

EUR 17,97

Patrimonio Netto (Mln)

370,71 USD

<sup>(28/02/2026)</sup>