

# Polar Capital Funds PLC - Global Healthcare Select Fund I Income

## Categoria Morningstar™

Azionari Settore Salute

## Benchmark Morningstar

Morningstar Global Healthcare NR USD  
Usato nel Report

## Benchmark Dichiarato

MSCI ACWI/Health Care NR USD

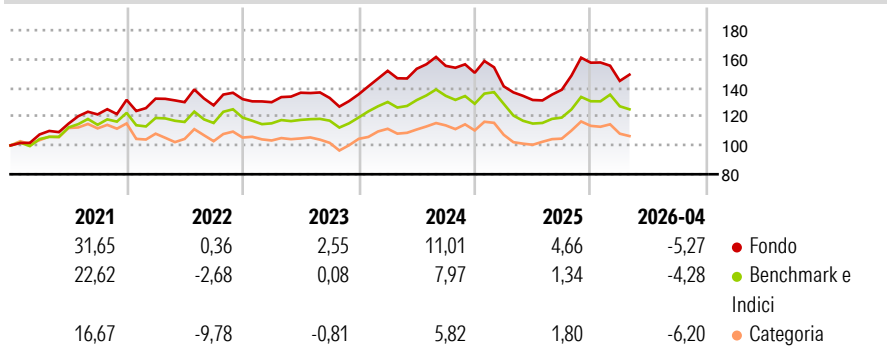
## Morningstar Rating™

★★★★

### Obiettivo d'Investimento Dichiarato

The Fund's investment objective is to achieve long term capital appreciation. The Fund will seek to achieve its investment objective by investing in a globally diversified portfolio of healthcare companies.

### Rendimenti



### Misure di Rischio

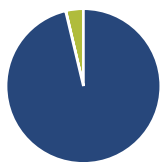
3Y Alpha	1,87	3Y Sharpe Ratio	0,12
3Y Beta	1,05	3Y Std Dev	13,08
3Y R-Squared	83,44	3Y Risk	Med
3Y Info Ratio	0,28	5Y Risk	Med
3Y Tracking Error	6,02	10Y Risk	Med

Basati su Morningstar Global Healthcare NR USD (dove applicabile)

Rend. Cumulati %	Fondo	Bmk	Cat	Rendimenti	Q1	Q2	Q3	Q4
3-Mesi	-6,02	-5,05	-3,64	2026	-8,03	-	-	-
6-Mesi	-0,24	-0,89	-0,33	2025	-6,25	-6,71	5,40	13,53
1-Anno	9,20	3,67	12,38	2024	12,02	0,92	1,34	-3,11
3-Anni Ann.ti	3,32	1,73	-0,14	2023	-1,60	5,05	-2,66	1,92
5-Anni Ann.ti	6,11	3,29	0,98	2022	0,62	-1,84	-1,70	3,36
10-Anni Ann.ti	8,01	7,16	6,17					

Rendimenti aggiornati al 01/05/2026

### Portafoglio 31/03/2026



#### Asset Allocation %

- Azioni
- Obbligazioni
- Liquidità
- Altro

#### Netta

Azioni	96,28
Obbligazioni	0,06
Liquidità	3,66
Altro	0,00

#### Style Box Azionaria

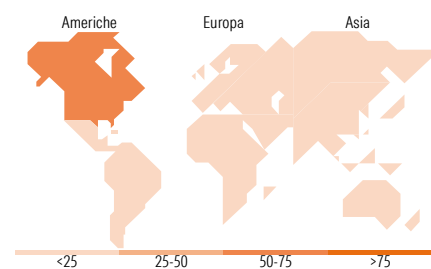


#### Mkt Cap %

Fondo	26,45
Giant	31,43
Large	25,80
Medium	16,32
Small	0,00
Micro	0,00

#### Capitalizzazione media di mercato

Fondo	45.735,5
Ave Mkt Cap USD	3



### Titoli principali

Nome	Settore	%
Eli Lilly and Co	+	8,99
AstraZeneca PLC	+	6,25
Thermo Fisher Scientific Inc	+	4,92
Roche Holding AG Ordinary...	+	4,79
Teva Pharmaceutical...	+	4,48
CVS Health Corp	+	4,44
The Cigna Group	+	4,28
Fresenius SE & Co KGaA	+	3,47
Novo Nordisk AS Class B	+	2,99
UCB SA	+	2,90
% Primi 10 Titoli sul Patrimonio		47,53
Numero Complessivo di Titoli Azionari		33
Numero Complessivo di Titoli Obbligazionari		0

### Distribuzione Settoriale %

	Fondo
<b>Ciclico</b>	<b>0,00</b>
Materie Prime	-
Beni di Consumo Ciclici	-
Finanza	-
Immobiliare	-
<b>Sensibile</b>	<b>0,00</b>
Telecomunicazioni	-
Energia	-
Beni Industriali	-
Tecnologia	-
<b>Difensivo</b>	<b>100,00</b>
Beni Difensivi	-
Salute	100,00
Servizi di Pubblica Utilità	-

### Ripartizione Geografica %

	Fondo
<b>America</b>	<b>52,20</b>
Stati Uniti	50,16
Canada	2,04
America Latina e Centrale	0,00
<b>Europa</b>	<b>39,90</b>
Regno Unito	11,91
Europa Occidentale - Euro	11,48
Europa Occidentale - Non Euro	11,86
Europa dell'Est	0,00
Africa	0,00
Medio Oriente	4,65
<b>Asia</b>	<b>7,89</b>
Giappone	2,53
Australasia	0,00
Asia - Paesi Sviluppati	0,00
Asia - Emergente	5,36

### Anagrafica

Società di Gestione	Polar Capital LLP	Patrimonio Classe (Mln)	9,89 USD	Investimento Min. Ingresso	-
Telefono	44 (0)20 7227 2700	(01/05/2026)		Investimento Min. Successivo	-
Web	www.polarcapitalfunds.co	Domicilio	IRLANDA	T.E.R.	-
		Valuta del Fondo	USD	Spese correnti	0,80%
Data di Partenza	11/09/2014	UCITS	Si	Commissione di incentivo	-
Nome del Gestore	-	Inc/Acc	Inc		
Data Inizio Gestione	01/09/2015	ISIN	IE00BPRBXP67		
NAV (01/05/2026)	USD 20,59				
Patrimonio Netto (Mln)	214,34 USD				

(31/03/2026)