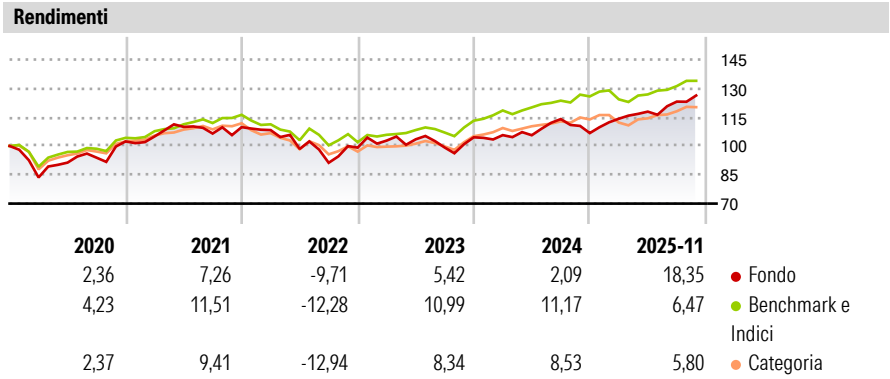


First Eagle Amundi Income Builder Fund Class AHE-QVD Shares

Categoria Morningstar™	Benchmark Morningstar	Benchmark Dichiarato	Morningstar Rating™
Bilanciati Moderati EUR	Morningstar Euro Moderate Global Target	SOFR + 3.3% USD	★★★
	Allocation NR EUR		
	Usato nel Report		

Obiettivo d'Investimento Dichiarato

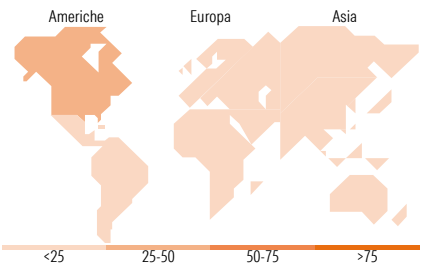
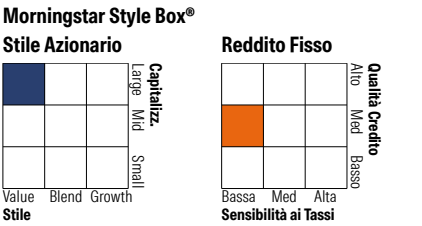

L'obiettivo del Comparto è offrire un rendimento regolare coerente con una crescita del capitale a lungo termine. Per raggiungere questo obiettivo, il Comparto applicherà un processo d'investimento basato sull'analisi fondamentale (metodo di valutazione del "valore intrinseco" di un titolo esaminando i fattori economici, finanziari, qualitativi e quantitativi correlati). Il Comparto seguirà un approccio di tipo "value", con l'obiettivo di acquistare titoli con uno sconto rispetto al loro valore intrinseco. Il Comparto cercherà di allocare l'80% circa dei suoi attivi in valori trasferibili capaci di generare rendimento e strumenti quali azioni, strumenti legati ad azioni (come azioni e strumenti finanziari che replicano o che siano basati...



Misure di Rischio			
3Y Alpha	1,78	3Y Sharpe Ratio	0,60
3Y Beta	0,69	3Y Std Dev	8,69
3Y R-Squared	25,44	3Y Risk	Alto
3Y Info Ratio	0,01	5Y Risk	Alto
3Y Tracking Error	7,79	10Y Risk	+Med
Basati su Morningstar Euro Moderate Global Target Allocation NR EUR (dove applicabile)			

Rend. Cumulati %	Fondo	Bmk	Cat	Rendimenti Trimestrali %	Q1	Q2	Q3	Q4
3-Mesi	4,65	2,05	1,78	2025	7,01	3,25	4,42	-
6-Mesi	8,62	5,31	5,26	2024	1,08	-0,04	7,95	-6,40
1-Anno	17,08	4,57	3,91	2023	3,70	0,65	-4,15	5,39
3-Anni Ann.ti	8,91	8,88	7,30	2022	-1,40	-9,04	-7,34	8,65
5-Anni Ann.ti	4,71	5,11	3,53	2021	2,55	4,75	-3,17	3,12
10-Anni Ann.ti	3,95	5,19	3,47					
Rendimenti aggiornati al 15/12/2025								

Portafoglio 31/10/2025



Titoli principali		
Nome	Settore	%
iShares Physical Gold ETC	—	4,36
Amundi Physical Gold ETC C	—	4,29
Jardine Matheson Holdings Ltd	🏭	3,26
Unilever PLC	🍷	2,42
Becton Dickinson & Co	🏥	2,15
Exxon Mobil Corp	🔥	2,10
Nestle SA	🍷	1,99
Power Corporation of Canada...	🏭	1,78
Compagnie Financiere...	🏭	1,69
HCA Healthcare Inc	🏥	1,47
% Primi 10 Titoli sul Patrimonio		25,49
Numero Complessivo di Titoli Azionari		89
Numero Complessivo di Titoli Obbligazionari		75

Distribuzione Settoriale %		Fondo
🔄 Ciclico		38,16
📈 Sensibile		27,76
🛡️ Difensivo		34,08
Fixed Income Sector Weightings %		Fondo
🏛️ Governativo		36,82
🏢 Societario		54,50
🏠 Cartolarizzazioni		1,59
🏢 Enti Locali		0,00
🏠 Liquidità ed equivalenti		7,48
📄 Derivati		-0,39

Ripartizione Geografica %		Fondo
America		45,04
Stati Uniti		28,15
Canada		7,06
America Latina e Centrale		9,83
Europa		31,21
Regno Unito		11,32
Europa Occidentale - Euro		6,38
Europa Occidentale - Non Euro		13,51
Europa dell'Est		0,00
Africa		0,00
Medio Oriente		0,00
Asia		23,75
Giappone		4,20
Australasia		0,00
Asia - Paesi Sviluppati		18,34
Asia - Emergente		1,22

Anagrafica

Società di Gestione	First Eagle Investment Management, LLC	Patrimonio Classe (Mln)	293,98 EUR	Investimento Min. Ingresso	-
Telefono	212-698-3081	(15/12/2025)		Investimento Min. Successivo	-
Web	www.feim.com	Domicilio	LUSSEMBURGO	T.E.R.	-
Data di Partenza	03/09/2014	Valuta del Fondo	EUR	Spese correnti	1,85%
Nome del Gestore	-	UCITS	Si	Commissione di incentivo	15,00%
Data Inizio Gestione	19/07/2016	Inc/Acc	Inc		
		ISIN	LU1095740319		

First Eagle Amundi Income Builder Fund Class AHE-QVD Shares

NAV ^(15/12/2025)	EUR 94,27
Patrimonio Netto (Mln)	1.872,58 USD
^(31/10/2025)	