

DWS Qi European Equity FC

Categoria Morningstar™

Azionari Europa Large Cap Blend

Benchmark Morningstar

Morningstar Developed Europe Target

Market Exposure NR EUR

Usato nel Report

Benchmark Dichiarato

MSCI Europe NR EUR

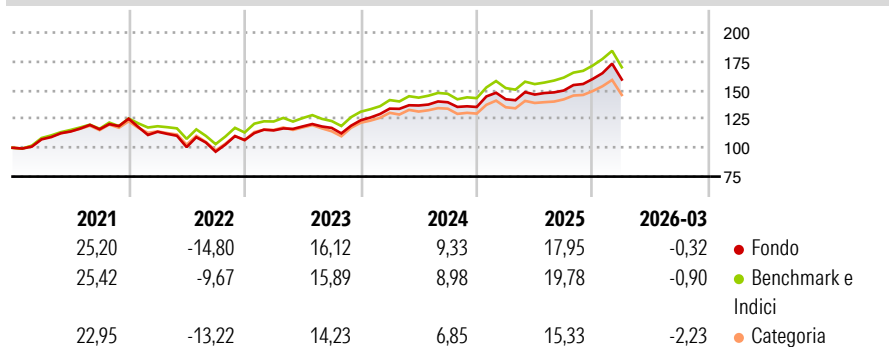
Morningstar Rating™

★★★★

Obiettivo d'Investimento Dichiarato

Emphasis on European stocks. Security selection is based upon the criteria of fundamental analysis. Portfolio weightings are assigned after evaluating opportunities and risks. For this chance-oriented investment approach investors should have a long-term investment horizon.

Rendimenti



Misure di Rischio

3Y Alpha	0,44	3Y Sharpe Ratio	0,83
3Y Beta	0,95	3Y Std Dev	10,16
3Y R-Squared	95,00	3Y Risk	-Med
3Y Info Ratio	0,01	5Y Risk	+Med
3Y Tracking Error	2,34	10Y Risk	Med

Basati su Morningstar Developed Europe Target Market Exposure NR EUR (dove applicabile)

Rend. Cumulati %

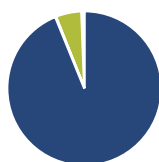
	Fondo	Bmk	Cat
3-Mesi	-0,01	0,72	-0,72
6-Mesi	4,58	6,10	3,18
1-Anno	12,33	13,87	10,02
3-Anni Ann.ti	11,71	12,27	9,55
5-Anni Ann.ti	8,34	9,76	7,34
10-Anni Ann.ti	8,79	8,90	7,17

Rendimenti aggiornati al 02/04/2026

Rendimenti

	Q1	Q2	Q3	Q4
Trimestrali %				
2026	-0,32	-	-	-
2025	4,93	2,87	2,40	6,71
2024	8,15	2,03	2,07	-2,93
2023	7,89	2,99	-1,09	5,65
2022	-9,02	-11,70	-3,95	10,43

Portafoglio 28/02/2026



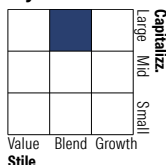
Asset Allocation %

- Azioni
- Obbligazioni
- Liquidità
- Altro

Netta

Azioni	93,85
Obbligazioni	0,11
Liquidità	5,43
Altro	0,61

Style Box Azionaria

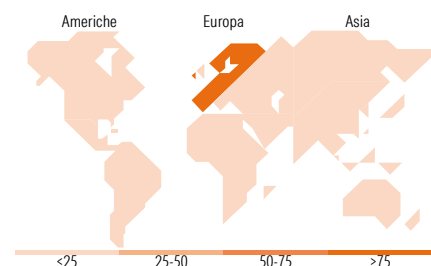


Mkt Cap %

	Fondo
Giant	50,82
Large	35,56
Medium	13,63
Small	0,00
Micro	0,00

Capitalizzazione media di mercato

	Fondo
Ave Mkt Cap EUR	68.354,13



Titoli principali

Nome	Settore	%
Deutsche Managed Euro Z EUR...	-	5,04
ASML Holding NV	📄	4,21
Novartis AG Registered Shares	⊕	2,49
HSBC Holdings PLC	🏦	2,21
Rio Tinto PLC Ordinary Shares	🏭	1,96
Roche Holding AG Ordinary...	⊕	1,92
AstraZeneca PLC	⊕	1,79
Nestle SA	🍷	1,77
Deutsche Telekom AG	📄	1,52
UniCredit SpA	🏦	1,50
% Primi 10 Titoli sul Patrimonio		24,42
Numero Complessivo di Titoli Azionari		159
Numero Complessivo di Titoli Obbligazionari		0

Distribuzione Settoriale %

	Fondo
Ciclico	34,77
Materie Prime	5,80
Beni di Consumo Ciclici	6,99
Finanza	21,86
Immobiliare	0,12
Sensibile	36,39
Telecomunicazioni	4,45
Energia	4,37
Beni Industriali	18,84
Tecnologia	8,72
Difensivo	28,84
Beni Difensivi	8,64
Salute	15,11
Servizi di Pubblica Utilità	5,09

Ripartizione Geografica %

	Fondo
America	1,52
Stati Uniti	1,52
Canada	0,00
America Latina e Centrale	0,00
Europa	98,48
Regno Unito	21,04
Europa Occidentale - Euro	55,57
Europa Occidentale - Non Euro	21,87
Europa dell'Est	0,00
Africa	0,00
Medio Oriente	0,00
Asia	0,00
Giappone	0,00
Australasia	0,00
Asia - Paesi Sviluppati	0,00
Asia - Emergente	0,00

Anagrafica

Società di Gestione	DWS Investment GmbH	Patrimonio Classe (Mln)	0,58 EUR	Investimento Min. Ingresso	2.000.000 EUR
Telefono	-	(02/04/2026)		Investimento Min. Successivo	-
Web	www.dws.de	Domicilio	GERMANIA	T.E.R.	0,75%
Data di Partenza	22/09/2014	Valuta del Fondo	EUR	Spese correnti	0,76%
Nome del Gestore	Patrick Soler Schubert	UCITS	Si	Commissione di incentivo	-
Data Inizio Gestione	01/04/2013	Inc/Acc	Acc		
NAV (02/04/2026)	EUR 248,19	ISIN	DE000DWS1742		
Patrimonio Netto (Mln)	568,63 EUR				

(28/02/2026)