

DWS Qi European Equity LC

Categoria Morningstar™

Azionari Europa Large Cap Blend

Benchmark Morningstar

Morningstar Developed Europe Target

Market Exposure NR EUR

Usato nel Report

Benchmark Dichiarato

MSCI Europe NR EUR

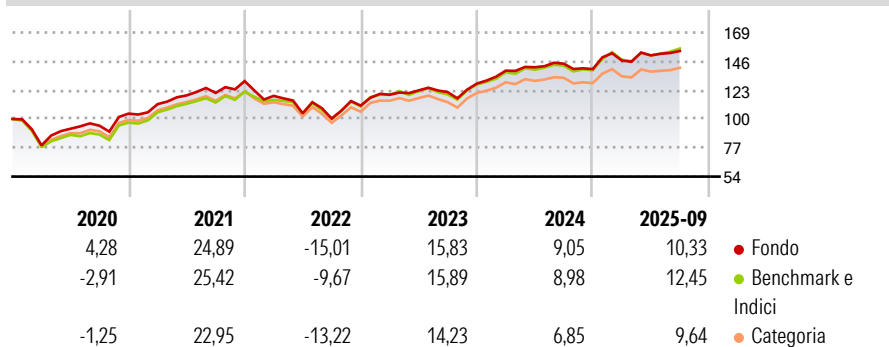
Morningstar Rating™

★★★★

Obiettivo d'Investimento Dichiarato

Emphasis on European stocks. Security selection is based upon the criteria of fundamental analysis. Portfolio weightings are assigned after evaluating opportunities and risks. For this chance-oriented investment approach investors should have a long-term investment horizon.

Rendimenti



Misure di Rischio

3Y Alpha	0,47	3Y Sharpe Ratio	1,18
3Y Beta	0,92	3Y Std Dev	10,14
3Y R-Squared	95,15	3Y Risk	-Med
3Y Info Ratio	-0,22	5Y Risk	Med
3Y Tracking Error	2,40	10Y Risk	Med

Basati su Morningstar Developed Europe Target Market Exposure NR EUR (dove applicabile)

Rend. Cumulati %

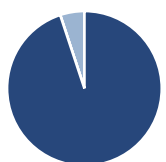
	Fondo	Bmk	Cat
3-Mesi	4,55	4,29	3,60
6-Mesi	13,88	13,63	12,47
1-Anno	9,38	11,20	8,49
3-Anni Ann.ti	15,36	15,58	13,93
5-Anni Ann.ti	10,49	12,26	10,20
10-Anni Ann.ti	7,27	7,39	6,32

Rendimenti aggiornati al 20/10/2025

Rendimenti

	Q1	Q2	Q3	Q4
2025	4,87	2,81	2,34	-
2024	8,08	1,96	2,00	-2,99
2023	7,83	2,93	-1,15	5,58
2022	-9,08	-11,76	-4,02	10,36
2021	7,27	6,23	1,64	7,83

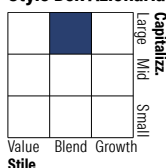
Portafoglio 31/07/2025



Asset Allocation %

● Azioni	94,92
● Obbligazioni	0,00
● Liquidità	0,00
● Altro	5,08

Style Box Azionaria

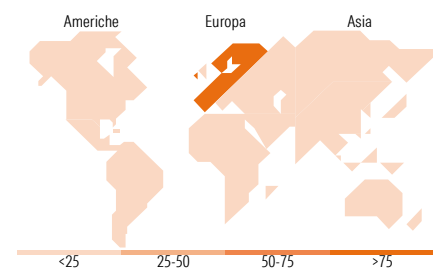


Mkt Cap %

Giant	53,21
Large	35,97
Medium	10,81
Small	0,00
Micro	0,00

Capitalizzazione media di mercato

Ave Mkt Cap EUR	59.715,5
	3



Titoli principali

Nome	Settore	%
Dws Deutsche Gbl L	—	4,03
Novartis AG Registered Shares	+	2,73
SAP SE	+	2,38
ASML Holding NV	+	2,38
Roche Holding AG	+	2,12
Shell PLC	+	1,97
Nestle SA	+	1,85
HSBC Holdings PLC	+	1,74
Iberdrola SA	+	1,72
Deutsche Telekom AG	+	1,69
% Primi 10 Titoli sul Patrimonio		22,62
Numero Complessivo di Titoli Azionari		164
Numero Complessivo di Titoli Obbligazionari		0

Distribuzione Settoriale %

	Fondo
Ciclico	34,29
Materie Prime	5,58
Beni di Consumo Ciclici	7,86
Finanza	20,64
Immobiliare	0,22
Sensibile	38,32
Telecomunicazioni	5,59
Energia	4,08
Beni Industriali	20,64
Tecnologia	8,01
Difensivo	27,38
Beni Difensivi	8,70
Salute	14,37
Servizi di Pubblica Utilità	4,31

Ripartizione Geografica %

	Fondo
America	2,21
Stati Uniti	2,21
Canada	0,00
America Latina e Centrale	0,00
Europa	97,79
Regno Unito	20,77
Europa Occidentale - Euro	54,82
Europa Occidentale - Non Euro	22,20
Europa dell'Est	0,00
Africa	0,00
Medio Oriente	0,00
Asia	0,00
Giappone	0,00
Australasia	0,00
Asia - Paesi Sviluppati	0,00
Asia - Emergente	0,00

Anagrafica

Società di Gestione	DWS Investment GmbH	Patrimonio Classe (Mln)	0,29 EUR	Investimento Min. Ingresso	-
Telefono	-	(17/10/2025)	-	Investimento Min. Successivo	-
Web	www.dws.de	Domicilio	GERMANIA	T.E.R.	1,00%
Data di Partenza	22/09/2014	Valuta del Fondo	EUR	Spese correnti	1,01%
Nome del Gestore	Patrick Soler Schubert	UCITS	Si	Commissione di incentivo	-
Data Inizio Gestione	01/04/2013	Inc/Acc	Acc		
NAV (20/10/2025)	EUR 225,59	ISIN	DE000DWS1726		
Patrimonio Netto (Mln)	409,29 EUR				

(31/07/2025)