

FF - Emerging Markets Equity ESG Fund A-Inc-USD

Categoria Morningstar™

Azionari Paesi Emergenti

Benchmark Morningstar

Morningstar Emerging Markets Target

Market Exposure NR USD

Usato nel Report

Benchmark Dichiarato

MSCI EM NR USD

Morningstar Rating™

★★

Obiettivo d'Investimento Dichiarato

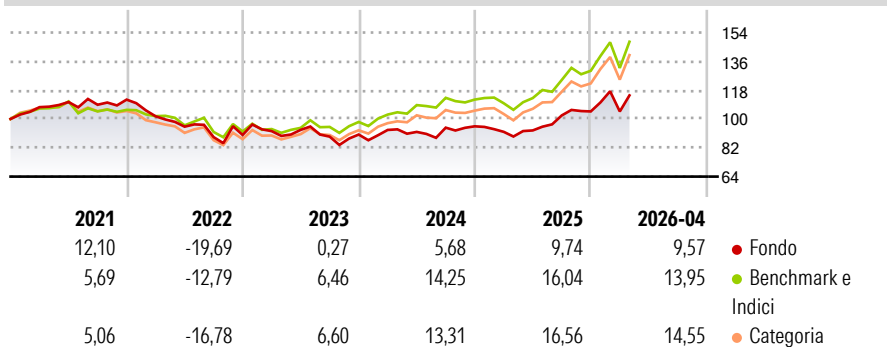
Mira ad ottenere la crescita del capitale a lungo termine. Almeno il 70% investito in titoli azionari e strumenti correlati con esposizione a società che hanno la loro sede principale, che sono quotate, o che svolgono la parte essenziale delle loro attività in paesi dei mercati sviluppati, tra cui - a titolo esemplificativo - paesi di America Latina, Sud-Est asiatico, Africa, Europa orientale (compresa Russia) e Medio Oriente. Il comparto può investire il suo patrimonio netto direttamente in Azioni cinesi di classe A e B. Il comparto investe in un numero limitato di titoli, con la conseguenza che il portafoglio risulta ragionevolmente concentrato.

Misure di Rischio

3Y Alpha	-6,86	3Y Sharpe Ratio	0,45
3Y Beta	0,92	3Y Std Dev	14,01
3Y R-Squared	89,28	3Y Risk	-Med
3Y Info Ratio	-1,61	5Y Risk	-Med
3Y Tracking Error	5,62	10Y Risk	-Med

Basati su Morningstar Emerging Markets Target Market Exposure NR USD (dove applicabile)

Rendimenti

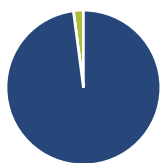


Rend. Cumulati %	Fondo	Bmk	Cat
3-Mesi	8,70	14,18	14,32
6-Mesi	19,03	21,56	23,22
1-Anno	33,33	45,50	47,51
3-Anni Ann.ti	10,91	19,38	19,45
5-Anni Ann.ti	2,39	8,30	7,26
10-Anni Ann.ti	9,02	10,35	9,41

Rendimenti aggiornati al 08/05/2026

Rendimenti Trimestrali %	Q1	Q2	Q3	Q4
2026	-0,04	-	-	-
2025	-3,61	0,97	10,10	2,42
2024	3,18	-1,32	2,89	0,88
2023	2,64	0,85	-4,53	1,47
2022	-9,30	-6,38	-6,87	1,55

Portafoglio 31/03/2026



Asset Allocation %

● Azioni	97,93
● Obbligazioni	0,02
● Liquidità	2,06
● Altro	0,00

Netta

● Azioni	97,93
● Obbligazioni	0,02
● Liquidità	2,06
● Altro	0,00

Style Box Azionaria

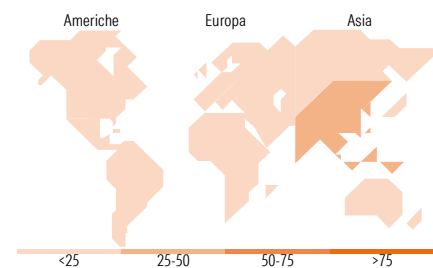


Mkt Cap %

Fondo	54,68
Giant	30,39
Large	13,67
Medium	0,33
Small	0,94
Micro	0,94

Capitalizzazione media di mercato

Fondo	57.856,76
Ave Mkt Cap USD	6



Titoli principali

Nome	Settore	%
Taiwan Semiconductor...	🏭	9,95
Samsung Electronics Co Ltd	🏭	7,49
ICICI Bank Ltd ADR	🏦	4,64
Naspers Ltd Class N	🏠	3,61
Contemporary Amperex...	⚙️	3,24
Tencent Holdings Ltd	📱	3,20
Localiza Rent A Car SA	⚙️	2,69
Anglogold Ashanti PLC	🏭	2,67
Grupo Financiero Banorte SAB...	🏦	2,66
Li Ning Co Ltd	🏠	2,54
% Primi 10 Titoli sul Patrimonio		42,69
Numero Complessivo di Titoli Azionari		47
Numero Complessivo di Titoli Obbligazionari		0

Distribuzione Settoriale %

	Fondo
Ciclico	45,80
🏭 Materie Prime	4,92
🏠 Beni di Consumo Ciclici	18,73
🏦 Finanza	21,01
🏠 Immobiliare	1,14
Sensibile	46,17
📱 Telecomunicazioni	3,27
⚡ Energia	-
🏭 Beni Industriali	11,46
📱 Tecnologia	31,44
Difensivo	8,03
🏠 Beni Difensivi	2,78
🏥 Salute	5,25
💡 Servizi di Pubblica Utilità	-

Ripartizione Geografica %

	Fondo
America	19,35
Stati Uniti	6,13
Canada	0,00
America Latina e Centrale	13,22
Europa	8,20
Regno Unito	0,00
Europa Occidentale - Euro	1,14
Europa Occidentale - Non Euro	0,00
Europa dell'Est	0,00
Africa	6,74
Medio Oriente	0,33
Asia	72,45
Giappone	0,00
Australasia	0,00
Asia - Paesi Sviluppati	35,04
Asia - Emergente	37,41

Anagrafica

Società di Gestione	Fidelity (FIL Inv Mgmt (Lux) S.A.)	Patrimonio Classe (Mln)	6,15 USD	Investimento Min. Ingresso	2.500 USD
Telefono	+ 352 250 404 2400	Domicilio	LUSSEMBURGO	Investimento Min. Successivo	1.000 USD
Web	www.fidelity-international.com	Valuta del Fondo	USD	T.E.R.	-
Data di Partenza	29/09/2014	UCITS	Si	Spese correnti	1,93%
Nome del Gestore	Amit Goel	Inc/Acc	Inc	Commissione di incentivo	-
		ISIN	LU1102505762		

FF - Emerging Markets Equity ESG Fund A-Inc-USD

Data Inizio Gestione	28/05/2021
NAV (08/05/2026)	USD 21,28
Patrimonio Netto (Mln) (31/03/2026)	297,76 USD