

# FF - Emerging Markets Equity ESG Fund A-Acc-USD

**Categoria Morningstar™**

Azionari Paesi Emergenti

**Benchmark Morningstar**

Morningstar Emerging Markets Target

Market Exposure NR USD

Usato nel Report

**Benchmark Dichiarato**

MSCI EM NR USD

**Morningstar Rating™**

★★

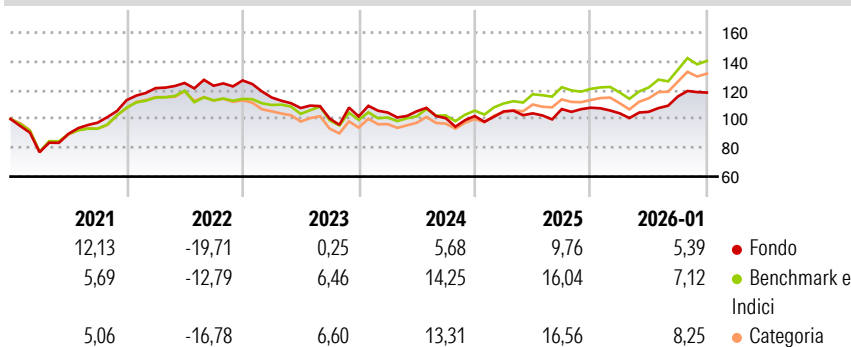
**Obiettivo d'Investimento Dichiarato**

Mira ad ottenere la crescita del capitale a lungo termine. Almeno il 70% investito in titoli azionari e strumenti correlati con esposizione a società che hanno la loro sede principale, che sono quotate, o che svolgono la parte essenziale delle loro attività in paesi dei mercati sviluppati, tra cui - a titolo esemplificativo - paesi di America Latina, Sud-Est asiatico, Africa, Europa orientale (compresa Russia) e Medio Oriente. Il comparto può investire il suo patrimonio netto direttamente in Azioni cinesi di classe A e B. Il comparto investe in un numero limitato di titoli, con la conseguenza che il portafoglio risulta ragionevolmente concentrato.

**Misure di Rischio**

3Y Alpha	-6,83	3Y Sharpe Ratio	0,19
3Y Beta	0,92	3Y Std Dev	11,14
3Y R-Squared	84,00	3Y Risk	Med
3Y Info Ratio	-1,55	5Y Risk	Med
3Y Tracking Error	5,50	10Y Risk	-Med


Basati su Morningstar Emerging Markets Target Market Exposure NR USD (dove applicabile)

**Rendimenti**


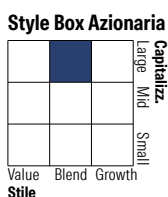
Rend. Cumulati %	Fondo	Bmk	Cat
3-Mesi	4,92	4,14	5,48
6-Mesi	19,26	19,04	20,60
1-Anno	16,69	21,52	22,87
3-Anni Ann.ti	4,29	12,11	11,58
5-Anni Ann.ti	0,50	4,79	3,92
10-Anni Ann.ti	8,22	9,47	8,42

Rendimenti aggiornati al 02/02/2026

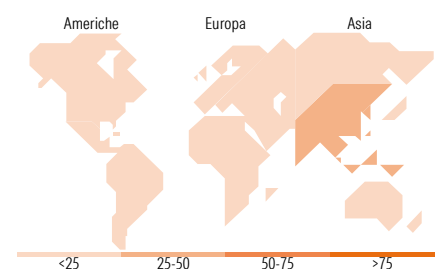
Rendimenti Trimestrali %	Q1	Q2	Q3	Q4
2026	-	-	-	-
2025	-3,62	1,03	10,09	2,39
2024	3,18	-1,31	2,89	0,87
2023	2,69	0,78	-4,49	1,43
2022	-9,34	-6,37	-6,79	1,49

**Portafoglio 31/12/2025**


Asset Allocation %	Netta
● Azioni	98,08
● Obbligazioni	0,46
● Liquidità	1,38
● Altro	0,08



Mkt Cap %	Fondo
Giant	57,14
Large	31,10
Medium	9,27
Small	2,48
Micro	0,00
Capitalizzazione media di mercato	Fondo
Ave Mkt Cap USD	59.370,35


**Titoli principali**

Nome	Settore	%
Taiwan Semiconductor...	🏭	10,01
Samsung Electronics Co Ltd	🏭	5,78
HDFC Bank Ltd	🏦	4,68
Naspers Ltd Class N	🏦	4,46
ICICI Bank Ltd ADR	🏦	4,40
PT Bank Central Asia Tbk	🏦	3,22
Tencent Holdings Ltd	📱	3,19
Trip.com Group Ltd	🏠	3,01
Shenzhou International Group...	🏠	2,69
Contemporary Amperex...	⚙️	2,54
% Primi 10 Titoli sul Patrimonio		43,98
Numero Complessivo di Titoli Azionari		46
Numero Complessivo di Titoli Obbligazionari		0

**Distribuzione Settoriale %**

	Fondo
<b>Ciclico</b>	<b>51,07</b>
🏭 Materie Prime	4,02
🏠 Beni di Consumo Ciclici	23,05
🏦 Finanza	22,80
🏠 Immobiliare	1,20
<b>Sensibile</b>	<b>41,41</b>
📱 Telecomunicazioni	3,23
⚡ Energia	-
🏠 Beni Industriali	11,61
💻 Tecnologia	26,56
<b>Difensivo</b>	<b>7,52</b>
🏠 Beni Difensivi	3,14
🏥 Salute	4,38
💡 Servizi di Pubblica Utilità	-

**Ripartizione Geografica %**

	Fondo
<b>America</b>	<b>15,33</b>
Stati Uniti	4,02
Canada	0,00
America Latina e Centrale	11,31
<b>Europa</b>	<b>11,68</b>
Regno Unito	0,00
Europa Occidentale - Euro	0,99
Europa Occidentale - Non Euro	0,00
Europa dell'Est	0,00
Africa	10,11
Medio Oriente	0,58
<b>Asia</b>	<b>72,99</b>
Giappone	0,00
Australasia	0,00
Asia - Paesi Sviluppati	29,05
Asia - Emergente	43,94

**Anagrafica**

Società di Gestione	Fidelity (FIL Inv Mgmt (Lux) S.A.)	Patrimonio Classe (Mln)	35,95 USD	Investimento Min. Ingresso	2.500 USD
Telefono	+ 352 250 404 2400	Domicilio	LUSSEMBURGO	Investimento Min. Successivo	1.000 USD
Web	www.fidelity-international.com	Valuta del Fondo	USD	T.E.R.	1,93%
Data di Partenza	29/09/2014	UCITS	Si	Spese correnti	1,93%
Nome del Gestore	Amit Goel	Inc/Acc	Acc	Commissione di incentivo	-
		ISIN	LU1102505929		

# FF - Emerging Markets Equity ESG Fund A-Acc-USD

Data Inizio Gestione	28/05/2021
NAV <small>(02/02/2026)</small>	USD 19,51
Patrimonio Netto (Mln) <small>(31/12/2025)</small>	367,04 USD