

FF - Emerging Markets Equity ESG Fund Y-Acc-USD

Categoria Morningstar™

Azionari Paesi Emergenti

Benchmark Morningstar

Morningstar Emerging Markets Target

Market Exposure NR USD

Usato nel Report

Benchmark Dichiarato

MSCI EM NR USD

Morningstar Rating™

★★★

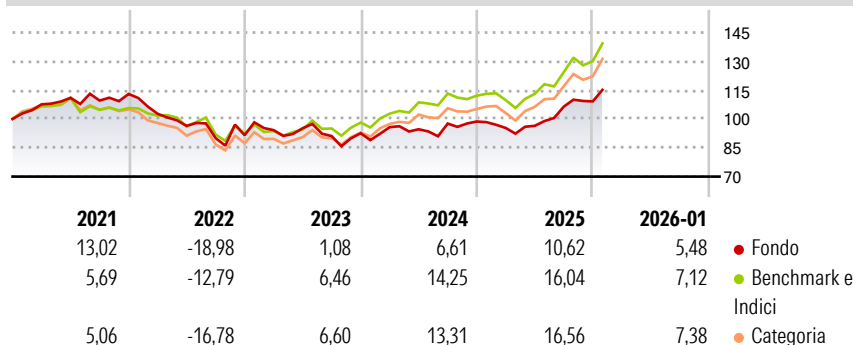
Obiettivo d'Investimento Dichiarato

Mira ad ottenere la crescita del capitale a lungo termine. Almeno il 70% investito in titoli azionari e strumenti correlati con esposizione a società che hanno la loro sede principale, che sono quotate, o che svolgono la parte essenziale delle loro attività in paesi dei mercati sviluppati, tra cui - a titolo esemplificativo - paesi di America Latina, Sud-Est asiatico, Africa, Europa orientale (compresa Russia) e Medio Oriente. Il comparto può investire il suo patrimonio netto direttamente in Azioni cinesi di classe A e B. Il comparto investe in un numero limitato di titoli, con la conseguenza che il portafoglio risulta ragionevolmente concentrato.

Misure di Rischio

3Y Alpha	-5,97	3Y Sharpe Ratio	0,26
3Y Beta	0,92	3Y Std Dev	11,13
3Y R-Squared	83,82	3Y Risk	-Med
3Y Info Ratio	-1,38	5Y Risk	Med
3Y Tracking Error	5,53	10Y Risk	-Med


Basati su Morningstar Emerging Markets Target Market Exposure NR USD (dove applicabile)

Rendimenti


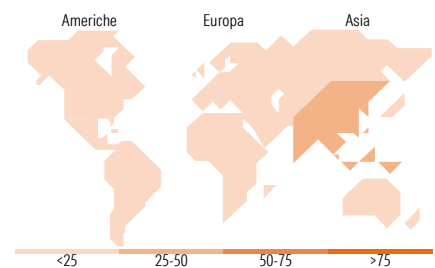
Rend. Cumulati %	Fondo	Bmk	Cat
3-Mesi	6,93	8,09	8,69
6-Mesi	18,37	20,16	20,46
1-Anno	20,43	24,31	24,06
3-Anni Ann.ti	6,08	13,77	12,86
5-Anni Ann.ti	1,25	5,03	3,94
10-Anni Ann.ti	10,08	10,46	9,48

Rendimenti aggiornati al 13/02/2026

Rendimenti Trimestrali %	Q1	Q2	Q3	Q4
2026	-	-	-	-
2025	-3,42	1,18	10,35	2,59
2024	3,43	-1,15	3,14	1,11
2023	2,84	1,07	-4,28	1,60
2022	-9,13	-6,14	-6,62	1,73

Portafoglio 31/12/2025


Style Box Azionaria	Mkt Cap %	Fondo
Giant	57,14	
Large	31,10	
Medium	9,27	
Small	2,48	
Micro	0,00	
Capitalizzazione media di mercato		Fondo
Ave Mkt Cap USD	59.370,3	5


Titoli principali

Nome	Settore	%
Taiwan Semiconductor...	10,01	
Samsung Electronics Co Ltd	5,78	
HDFC Bank Ltd	4,68	
Naspers Ltd Class N	4,46	
ICICI Bank Ltd ADR	4,40	
PT Bank Central Asia Tbk	3,22	
Tencent Holdings Ltd	3,19	
Trip.com Group Ltd	3,01	
Shenzhou International Group...	2,69	
Contemporary Amperex...	2,54	
% Primi 10 Titoli sul Patrimonio	43,98	
Numero Complessivo di Titoli Azionari	46	
Numero Complessivo di Titoli Obbligazionari	0	

Distribuzione Settoriale %

	Fondo
Ciclico	51,07
Materie Prime	4,02
Beni di Consumo Ciclici	23,05
Finanza	22,80
Immobiliare	1,20
Sensibile	41,41
Telecomunicazioni	3,23
Energia	-
Beni Industriali	11,61
Tecnologia	26,56
Difensivo	7,52
Beni Difensivi	3,14
Salute	4,38
Servizi di Pubblica Utilità	-

Ripartizione Geografica %

	Fondo
America	15,33
Stati Uniti	4,02
Canada	0,00
America Latina e Centrale	11,31
Europa	11,68
Regno Unito	0,00
Europa Occidentale - Euro	0,99
Europa Occidentale - Non Euro	0,00
Europa dell'Est	0,00
Africa	10,11
Medio Oriente	0,58
Asia	72,99
Giappone	0,00
Australasia	0,00
Asia - Paesi Sviluppati	29,05
Asia - Emergente	43,94

Anagrafica

Società di Gestione	Fidelity (FIL Inv Mgmt (Lux) S.A.)	Patrimonio Classe (Mln)	28,92 USD	Investimento Min. Ingresso	2.500 USD
Telefono	+ 352 250 404 2400	Domicilio	LUSSEMBURGO	Investimento Min. Successivo	1.000 USD
Web	www.fidelity-international.com	Valuta del Fondo	USD	T.E.R.	1,08%
Data di Partenza	29/09/2014	UCITS	Si	Spese correnti	1,07%
Nome del Gestore	Amit Goel	Inc/Acc	Acc	Commissione di incentivo	-
		ISIN	LU1102506141		

FF - Emerging Markets Equity ESG Fund Y-Acc-USD

Data Inizio Gestione	28/05/2021
NAV ^(13/02/2026)	USD 22,13
Patrimonio Netto (Mln) ^(31/12/2025)	367,04 USD