

Heptagon Fund ICAV - Driehaus Emerging Markets Equity Fund SE EUR Acc

Categoria Morningstar™

Azionari Paesi Emergenti

Benchmark Morningstar

 Morningstar Emerging Markets Target
 Market Exposure NR USD
 Usato nel Report

Benchmark Dichiarato

MSCI EM NR USD

Morningstar Rating™

Senza rating

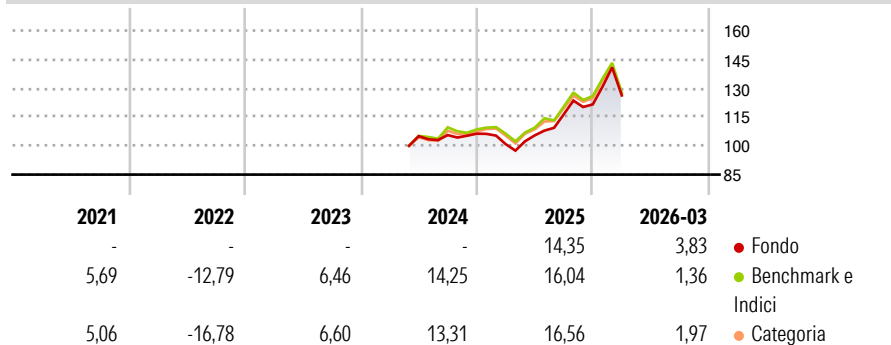
Obiettivo d'Investimento Dichiarato

The investment objective of the fund is to achieve long-term capital growth. The Fund will mainly invest in equity securities of companies in emerging markets which are listed or traded on Recognised Markets. Emerging markets are countries outside the United States, most of Western Europe, Canada and Japan, that have economies, that the Sub-Investment Manager believes are growing. Under normal market conditions, the Fund will invest at least 80% of its net assets in equity securities of emerging market companies.

Misure di Rischio

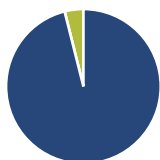
3Y Alpha	-	3Y Sharpe Ratio	-
3Y Beta	-	3Y Std Dev	-
3Y R-Squared	-	3Y Risk	-
3Y Info Ratio	-	5Y Risk	-
3Y Tracking Error	-	10Y Risk	-

Basati su Morningstar Emerging Markets Target Market Exposure NR USD (dove applicabile)

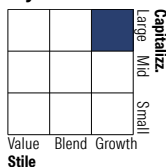
Rendimenti


Rend. Cumulati %	Fondo	Bmk	Cat	Rendimenti Trimestrali %	Q1	Q2	Q3	Q4
3-Mesi	7,36	-	-	2026	3,83	-	-	-
6-Mesi	11,52	-	-	2025	-5,13	4,53	10,42	4,43
1-Anno	28,55	-	-	2024	-	-	0,52	0,69
3-Anni Ann.ti	-	-	-	2023	-	-	-	-
5-Anni Ann.ti	-	-	-	2022	-	-	-	-
10-Anni Ann.ti	-	-	-					

Rendimenti aggiornati al 01/04/2026

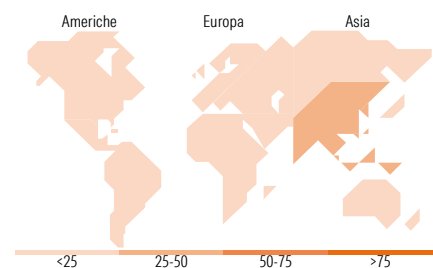
Portafoglio 28/02/2026


Asset Allocation %	Netta
Azioni	96,08
Obbligazioni	0,00
Liquidità	3,91
Altro	0,01

Style Box Azionaria


Mkt Cap %	Fondo
Giant	59,90
Large	24,78
Medium	12,07
Small	3,25
Micro	0,00

Capitalizzazione media di mercato	Fondo
Ave Mkt Cap USD	68.700,17


Titoli principali

Nome	Settore	%
Samsung Electronics Co Ltd	📱	7,80
Taiwan Semiconductor...	📱	6,26
Tencent Holdings Ltd	📱	3,50
Taiwan Semiconductor...	📱	3,38
Alibaba Group Holding Ltd...	📱	2,84
ASE Technology Holding Co Ltd	📱	2,75
SK Hynix Inc	📱	2,25
MediaTek Inc	📱	2,00
Universal Microwave...	📱	1,73
Chroma Ate Inc	📱	1,64
% Primi 10 Titoli sul Patrimonio		34,15
Numero Complessivo di Titoli Azionari		99
Numero Complessivo di Titoli Obbligazionari		0

Distribuzione Settoriale %

	Fondo
Ciclico	34,24
Materie Prime	2,81
Beni di Consumo Ciclici	8,91
Finanza	19,21
Immobiliare	3,31
Sensibile	59,62
Telecomunicazioni	9,20
Energia	1,58
Beni Industriali	11,22
Tecnologia	37,61
Difensivo	6,14
Beni Difensivi	2,07
Salute	3,09
Servizi di Pubblica Utilità	0,98

Ripartizione Geografica %

	Fondo
America	14,50
Stati Uniti	3,33
Canada	1,29
America Latina e Centrale	9,88
Europa	11,29
Regno Unito	0,41
Europa Occidentale - Euro	1,91
Europa Occidentale - Non Euro	0,44
Europa dell'Est	2,27
Africa	4,02
Medio Oriente	2,24
Asia	74,21
Giappone	1,27
Australasia	0,00
Asia - Paesi Sviluppati	42,01
Asia - Emergente	30,93

Anagrafica

Società di Gestione	Heptagon Capital Limited	Patrimonio Classe (Mln)	47,51 EUR	Investimento Min. Ingresso	20.000.000 EUR
Telefono	-	(01/04/2026)		Investimento Min. Successivo	10.000 EUR
Web	-	Domicilio	IRLANDA	T.E.R.	1,13%
Data di Partenza	07/08/2014	Valuta del Fondo	EUR	Spese correnti	1,03%
Nome del Gestore	Howard Schwab	UCITS	Si	Commissione di incentivo	-
Data Inizio Gestione	06/12/2016	Inc/Acc	Acc		
NAV (01/04/2026)	EUR 166,30	ISIN	IE00BHCQKX70		
Patrimonio Netto (Mln)	1.269,50 USD				

(28/02/2026)