

# Heptagon Fund ICAV - Driehaus Emerging Markets Equity Fund SGB GBP Acc

**Categoria Morningstar™**

Azionari Paesi Emergenti

**Benchmark Morningstar**

Morningstar Emerging Markets Target

Market Exposure NR USD

Usato nel Report

**Benchmark Dichiarato**

MSCI EM NR USD

**Morningstar Rating™**

★★★★★

**Obiettivo d'Investimento Dichiarato**

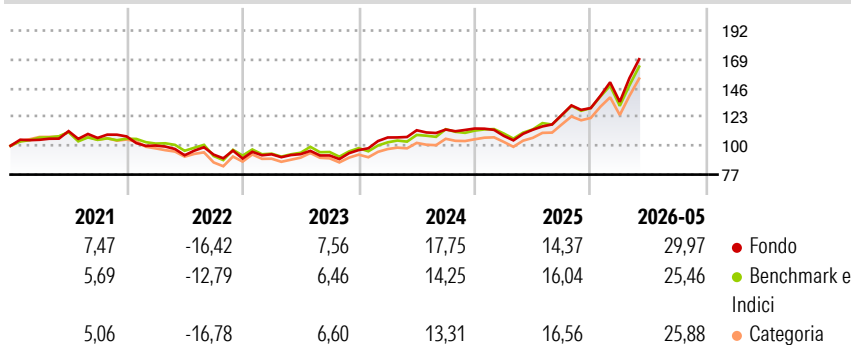
The investment objective of the fund is to achieve long-term capital growth. The Fund will mainly invest in equity securities of companies in emerging markets which are listed or traded on Recognised Markets.

Emerging markets are countries outside the United States, most of Western Europe, Canada and Japan, that have economies, that the Sub-Investment Manager believes are growing. Under normal market conditions, the Fund will invest at least 80% of its net assets in equity securities of emerging market companies.

**Misure di Rischio**

3Y Alpha	2,13	3Y Sharpe Ratio	1,18
3Y Beta	0,96	3Y Std Dev	15,62
3Y R-Squared	93,26	3Y Risk	Med
3Y Info Ratio	0,38	5Y Risk	-Med
3Y Tracking Error	4,58	10Y Risk	-Med

Basati su Morningstar Emerging Markets Target Market Exposure NR USD (dove applicabile)

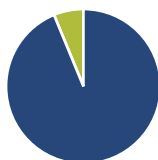
**Rendimenti**

**Rend. Cumulati %**

	Fondo	Bmk	Cat
3-Mesi	23,32	19,75	19,98
6-Mesi	35,73	26,73	27,39
1-Anno	54,43	43,83	44,41
3-Anni Ann.ti	23,19	20,18	19,26
5-Anni Ann.ti	9,49	8,16	6,90
10-Anni Ann.ti	12,64	10,31	9,26

Rendimenti aggiornati al 25/06/2026

**Rendimenti**

	Q1	Q2	Q3	Q4
2026	3,83	-	-	-
2025	-5,13	4,54	10,44	4,42
2024	10,37	5,40	0,52	0,69
2023	3,76	0,12	-1,10	4,69
2022	-6,77	-7,73	0,53	-3,37

**Portafoglio 30/04/2026**

**Asset Allocation %**

- Azioni
- Obbligazioni
- Liquidità
- Altro

**Netta**

93,77  
0,00  
6,22  
0,00

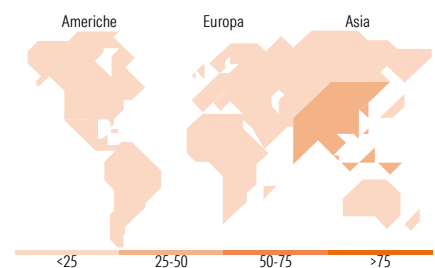
**Style Box Azionaria**

**Mkt Cap %**

	Fondo
Giant	55,28
Large	29,01
Medium	12,65
Small	2,58
Micro	0,48

**Capitalizzazione media di mercato**

	Fondo
Ave Mkt Cap USD	66.501,87


**Titoli principali**

Nome	Settore	%
Samsung Electronics Co Ltd	📱	6,82
Taiwan Semiconductor...	📱	6,66
Taiwan Semiconductor...	📱	3,33
ASE Technology Holding Co Ltd	📱	3,11
Tencent Holdings Ltd	📱	2,70
SK Hynix Inc	📱	2,46
Chroma Ate Inc	📱	2,31
Aspeed Technology Inc	📱	2,29
Alibaba Group Holding Ltd...	📱	2,04
Doosan Enerbility Co Ltd	⚙️	1,74
% Primi 10 Titoli sul Patrimonio		33,47
Numero Complessivo di Titoli Azionari		95
Numero Complessivo di Titoli Obbligazionari		0

**Distribuzione Settoriale %**

	Fondo
<b>Ciclico</b>	<b>32,99</b>
Materie Prime	3,02
Beni di Consumo Ciclici	7,61
Finanza	20,07
Immobiliare	2,29
<b>Sensibile</b>	<b>61,54</b>
Telecomunicazioni	6,64
Energia	1,01
Beni Industriali	13,10
Tecnologia	40,81
<b>Difensivo</b>	<b>5,47</b>
Beni Difensivi	1,43
Salute	3,02
Servizi di Pubblica Utilità	1,02

**Ripartizione Geografica %**

	Fondo
<b>America</b>	<b>13,54</b>
Stati Uniti	2,73
Canada	0,87
America Latina e Centrale	9,95
<b>Europa</b>	<b>10,16</b>
Regno Unito	0,00
Europa Occidentale - Euro	1,80
Europa Occidentale - Non Euro	0,00
Europa dell'Est	2,71
Africa	3,66
Medio Oriente	1,99
<b>Asia</b>	<b>76,30</b>
Giappone	1,18
Australasia	0,00
Asia - Paesi Sviluppati	46,80
Asia - Emergente	28,32

**Anagrafica**

Società di Gestione	Heptagon Capital Limited	Patrimonio Classe (Mln)	17,61 GBP	Investimento Min. Ingresso	20.000.000 GBP
Telefono	-	(25/06/2026)		Investimento Min. Successivo	10.000 GBP
Web	-	Domicilio	IRLANDA	T.E.R.	1,01%
Data di Partenza	25/07/2014	Valuta del Fondo	GBP	Spese correnti	1,03%
Nome del Gestore	Howard Schwab	UCITS	Si	Commissione di incentivo	-
Data Inizio Gestione	06/12/2016	Inc/Acc	Acc		
NAV (25/06/2026)	GBP 326,56	ISIN	IE00BHCQKZ94		
Patrimonio Netto (Mln)	1.362,42 USD				

(30/04/2026)

[See disclosures for more details](#)

© 2026 Morningstar Italia. Tutti i diritti sono riservati. Le informazioni qui contenute: (1) sono proprietà di Morningstar, (2) non possono essere copiate, (3) non costituiscono consiglio di investimento; (4) sono fornite con scopi informativi; (5) sono ritenute attendibili da Morningstar che, pertanto, ne garantisce il maggior grado di accuratezza e completezza possibile, fatto salvo il caso in cui queste Le siano state fornite in modo errato e/o non completo dalle relative società prodotte; (6) sono estratte dai dati del fondo disponibili e riferiti a date temporali diverse. Morningstar non è responsabile per qualunque danno o perdita derivante da qualunque uso delle informazioni e chi visiona tali informazioni sarà responsabile dell'uso che andrà a farne. Non vi è naturalmente garanzia alcuna che i risultati del passato trovino un riscontro nel futuro.