

# RBC Funds (Lux) - Asia ex-Japan Equity Fund Class B USD Acc

**Categoria Morningstar™**

Azionari Asia ex Giappone

**Benchmark Morningstar**

Morningstar Asia ex-Japan Target Market

Exposure NR USD

Usato nel Report

**Benchmark Dichiarato**

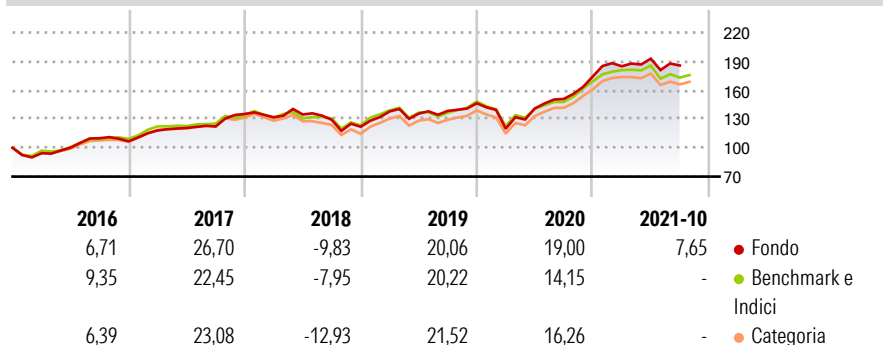
MSCI AC Asia Ex Japan NR USD

**Morningstar Rating™**

Senza rating

**Obiettivo d'Investimento Dichiarato**

The objective of the Sub-Fund is to provide long-term capital appreciation by investing primarily in equity securities of companies domiciled in or conducting a substantial portion of their business in Asia, excluding Japan.

**Rendimenti**

**Misure di Rischio**

3Y Alpha	3,08	3Y Sharpe Ratio	1,09
3Y Beta	1,02	3Y Std Dev	15,98
3Y R-Squared	96,06	3Y Risk	-
3Y Info Ratio	1,01	5Y Risk	-
3Y Tracking Error	3,64	10Y Risk	-

Basati su Morningstar Asia ex-Japan Target Market Exposure NR USD (dove applicabile)


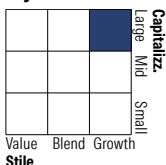
**Rend. Cumulati %**

	Fondo	Bmk	Cat
3-Mesi	-1,85	5,84	5,76
6-Mesi	0,56	17,12	17,16
1-Anno	18,28	23,04	19,52
3-Anni Ann.ti	16,60	11,68	8,48
5-Anni Ann.ti	10,96	4,00	1,36
10-Anni Ann.ti	-	9,94	8,55

Rendimenti aggiornati al 15/10/2021

**Rendimenti**

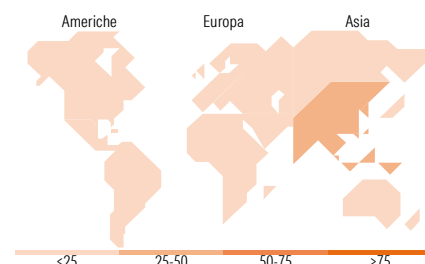
	Q1	Q2	Q3	Q4
2026	-	-	-	-
2025	-	-	-	-
2024	-	-	-	-
2023	-	-	-	-
2022	-	-	-	-

**Portafoglio 31/12/2025**

**Style Box Azionaria**

**Mkt Cap %**

Fondo	
Giant	71,39
Large	25,05
Medium	2,71
Small	0,77
Micro	0,07

**Capitalizzazione media di mercato**

Fondo	
Ave Mkt Cap USD	93.768,1
	1


**Titoli principali**

Nome	Settore	%
Taiwan Semiconductor...	10,10	
Tencent Holdings Ltd	7,49	
Samsung Electronics Co Ltd	5,45	
Alibaba Group Holding Ltd...	4,30	
SK Hynix Inc	3,12	
Sieyuan Electric Co Ltd...	2,52	
Bharti Airtel Ltd	2,42	
Zijin Gold International Co...	2,39	
ICICI Bank Ltd	2,37	
Shriram Finance Ltd	2,11	
% Primi 10 Titoli sul Patrimonio	42,27	
Numero Complessivo di Titoli Azionari	75	
Numero Complessivo di Titoli Obbligazionari	0	

**Distribuzione Settoriale %**

Fondo	
<b>Ciclico</b>	<b>33,83</b>
Materie Prime	4,49
Beni di Consumo Ciclici	11,59
Finanza	16,88
Immobiliare	0,86
<b>Sensibile</b>	<b>61,93</b>
Telecomunicazioni	13,13
Energia	2,51
Beni Industriali	10,48
Tecnologia	35,81
<b>Difensivo</b>	<b>4,24</b>
Beni Difensivi	1,91
Salute	0,92
Servizi di Pubblica Utilità	1,41

**Ripartizione Geografica %**

Fondo	
<b>America</b>	<b>1,58</b>
Stati Uniti	1,58
Canada	0,00
America Latina e Centrale	0,00
<b>Europa</b>	<b>1,17</b>
Regno Unito	1,17
Europa Occidentale - Euro	0,00
Europa Occidentale - Non Euro	0,00
Europa dell'Est	0,00
Africa	0,00
Medio Oriente	0,00
<b>Asia</b>	<b>97,26</b>
Giappone	0,00
Australasia	0,07
Asia - Paesi Sviluppati	48,60
Asia - Emergente	48,58

**Anagrafica**

Società di Gestione	RBC Global Asset Management Inc.	Patrimonio Classe (Mln)	0,02 USD	Investimento Min. Ingresso	5.000 USD
Telefono	416-974-0616	(15/10/2021)		Investimento Min. Successivo	1.000 USD
Web	www.rbcgam.com	Domicilio	LUSSEMBURGO	T.E.R.	1,05%
Data di Partenza	16/09/2014	Valuta del Fondo	USD	Spese correnti	1,15%
Nome del Gestore	Mayur Nallamala	UCITS	Si	Commissione di incentivo	-
Data Inizio Gestione	16/09/2014	Inc/Acc	Acc		
NAV (15/10/2021)	USD 194,25	ISIN	LU1096671372		

# RBC Funds (Lux) - Asia ex-Japan Equity Fund Class B USD Acc

Patrimonio Netto (Mln)	3,25 USD
(31/12/2025)	