

# Invesco Funds - Invesco Global Income Fund R Quarterly Distribution-Gross Income

**Categoria Morningstar™**
**EUR**

Europa Moderati EUR

**Benchmark Morningstar**

Morningstar Euro Moderate Global Target

Allocation NR EUR

Usato nel Report

**Benchmark Dichiarato**

40% MSCI World 100% Hdg NR EUR, 10%

JPM-EMBI.Global Diversified TR EUR, 10%

ICE BofA Global Corporate TR HEUR, 40%

ICE BofA Gbl HY TR HEUR

**Morningstar Rating™**

★★★

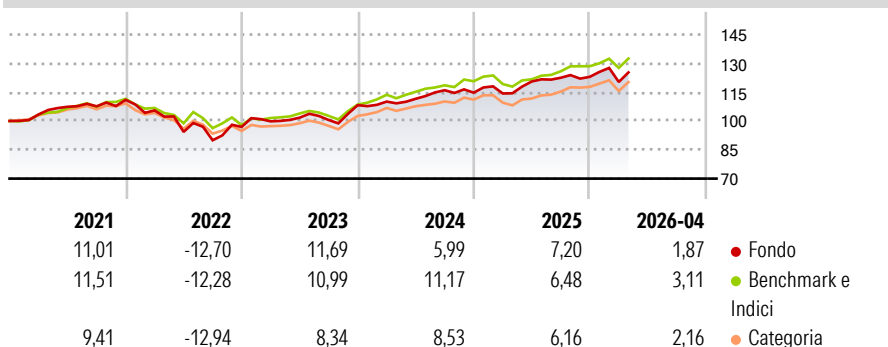
**Obiettivo d'Investimento Dichiarato**

L'obiettivo del Comparto è conseguire una combinazione di reddito e crescita del capitale nel medio-lungo termine. Il Comparto si propone di raggiungere il suo obiettivo investendo prevalentemente in un'allocazione flessibile a titoli di debito e titoli azionari internazionali. I titoli di debito possono essere investment grade, non investment grade, titoli di debito senza rating, nonché titoli garantiti da attività. I titoli di debito possono provenire da tutti gli emittenti del mondo (compresi quelli dei mercati emergenti). Il Comparto può investire anche in liquidità e suoi equivalenti, strumenti del mercato monetario e altri titoli trasferibili dell'universo d'investimento generale. I derivati utilizzati dal Comparto possono...

**Misure di Rischio**


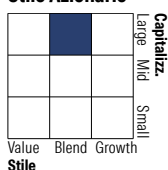
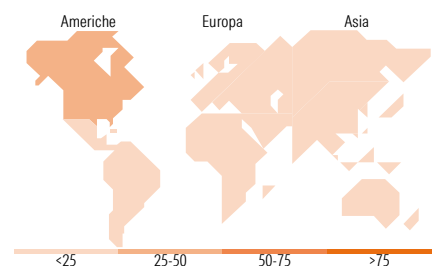
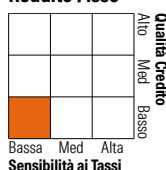
3Y Alpha	-1,42	3Y Sharpe Ratio	0,67
3Y Beta	1,04	3Y Std Dev	7,25
3Y R-Squared	82,32	3Y Risk	Med
3Y Info Ratio	-0,45	5Y Risk	+Med
3Y Tracking Error	3,05	10Y Risk	+Med

Basati su Morningstar Euro Moderate Global Target Allocation NR EUR (dove applicabile)

**Rendimenti**


Rend. Cumulati %	Fondo	Bmk	Cat	Rendimenti Trimestrali %	Q1	Q2	Q3	Q4
3-Mesi	0,51	2,49	2,49	2026	-2,16	-	-	-
6-Mesi	3,61	5,09	4,89	2025	-0,35	5,45	1,63	0,38
1-Anno	9,44	12,49	12,53	2024	1,71	1,33	3,99	-1,10
3-Anni Ann.ti	8,15	9,51	8,44	2023	2,97	1,94	-1,20	7,69
5-Anni Ann.ti	3,55	5,01	3,37	2022	-4,95	-10,61	-4,62	7,72
10-Anni Ann.ti	4,39	5,81	4,13					

Rendimenti aggiornati al 08/05/2026

**Portafoglio 31/01/2026**

**Morningstar Style Box®**
**Stile Azionario**

**Reddito Fisso**

**Titoli principali**

Nome	Settore	%
Euro Bobl Future Mar 26	—	3,27
Invesco Euro Liquidity Port...	—	3,18
3i Group Ord	—	2,73
AIA Group Ltd	🏢	2,52
Texas Instruments Inc	🏢	2,31
Canadian Pacific Kansas City...	🏢	2,29
Taiwan Semiconductor...	🏢	2,10
Germany (Federal Republic...	—	2,05
Long Gilt Future Mar 27 26	—	1,97
Rolls-Royce Holdings PLC	🏢	1,91
% Primi 10 Titoli sul Patrimonio		24,32
Numero Complessivo di Titoli Azionari		105
Numero Complessivo di Titoli Obbligazionari		290

**Distribuzione Settoriale %**

	Fondo
🔄 Ciclico	37,66
📈 Sensibile	49,32
🛡️ Difensivo	13,02

**Fixed Income Sector Weightings %**

	Fondo
🏢 Governativo	36,23
🏢 Societario	67,78
🏢 Cartolarizzazioni	2,01
🏢 Enti Locali	0,00
🏢 Liquidità ed equivalenti	-6,43
🏢 Derivati	0,41

**Ripartizione Geografica %**

	Fondo
<b>America</b>	<b>42,83</b>
Stati Uniti	38,10
Canada	4,73
America Latina e Centrale	0,00
<b>Europa</b>	<b>35,66</b>
Regno Unito	17,54
Europa Occidentale - Euro	11,33
Europa Occidentale - Non Euro	6,79
Europa dell'Est	0,00
Africa	0,01
Medio Oriente	0,00
<b>Asia</b>	<b>21,51</b>
Giappone	0,00
Australasia	0,48
Asia - Paesi Sviluppati	14,01
Asia - Emergente	7,03

**Anagrafica**

Società di Gestione	Invesco Management S.A.	Patrimonio Classe (Mln)	170,38 EUR	Investimento Min. Ingresso	1.000 EUR
Telefono	(+353) 1 4398100	(08/05/2026)		Investimento Min. Successivo	-
Web	www.invescomanagement.com	Domicilio	LUSSEMBURGO	T.E.R.	2,32%
	company.lu	Valuta del Fondo	EUR	Spese correnti	2,33%
Data di Partenza	12/11/2014	UCITS	Si	Commissione di incentivo	-
Nome del Gestore	-	Inc/Acc	Inc		

# Invesco Funds - Invesco Global Income Fund R Quarterly Distribution-Gross Income

Data Inizio Gestione

31/12/2019

ISIN

LU1097689878

**EUR**  
(31/01/2026)

EUR 9,67

Patrimonio Netto (Mln)

2.136,33 EUR

(31/01/2026)