

LO Funds - All Roads (EUR) SA

Categoria Morningstar™

Bilanciati Flessibili EUR - Globali

Benchmark Morningstar

Morningstar Euro Moderate Global Target

Allocation NR EUR

Usato nel Report

Benchmark Dichiarato

Not Benchmarked

Morningstar Rating™

Senza rating

Obiettivo d'Investimento Dichiarato

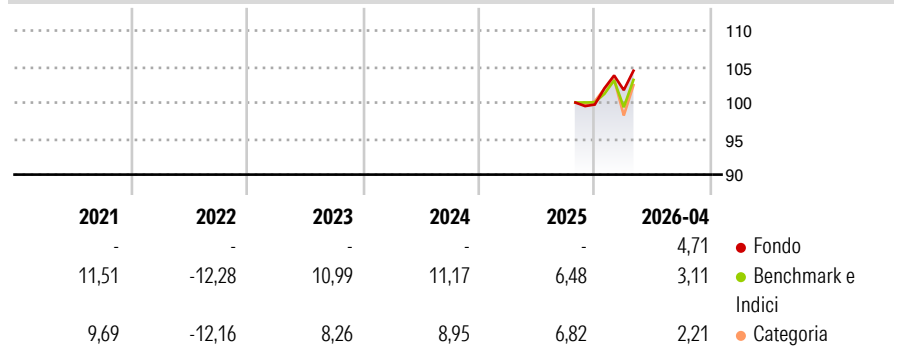
L'obiettivo del Comparto è far crescere il capitale offrendo un'esposizione a diverse classi di attivi bilanciata per il rischio. Investe principalmente in obbligazioni, altri titoli di debito a tasso fisso o variabile e strumenti di debito a breve termine emessi o garantiti da emittenti sovrani e non, obbligazioni convertibili in azioni, azioni, valute e/o disponibilità liquide ed equivalenti, denominati nelle valute dell'OCSE.

Misure di Rischio

3Y Alpha	-	3Y Sharpe Ratio	-
3Y Beta	-	3Y Std Dev	-
3Y R-Squared	-	3Y Risk	-
3Y Info Ratio	-	5Y Risk	-
3Y Tracking Error	-	10Y Risk	-

Basati su Morningstar Euro Moderate Global Target Allocation NR EUR (dove applicabile)

Rendimenti



Rend. Cumulati %


	Fondo	Bmk	Cat
3-Mesi	3,71	2,49	3,07
6-Mesi	6,12	5,09	6,12
1-Anno	-	12,49	14,79
3-Anni Ann.ti	-	9,51	9,24
5-Anni Ann.ti	-	5,01	4,28
10-Anni Ann.ti	-	-	-

Rendimenti aggiornati al 07/05/2026

Rendimenti

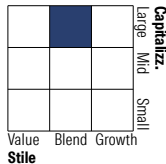
Trimestrali %	Q1	Q2	Q3	Q4
2026	2,01	-	-	-
2025	-	-	-	-
2024	-	-	-	-
2023	-	-	-	-
2022	-	-	-	-

Portafoglio 31/03/2026

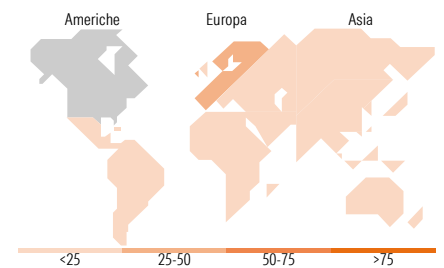


Morningstar Style Box®

Stile Azionario



Reddito Fisso



Titoli principali

Nome	Settore	%
JGB LT FUTURE JUN26	-	8,64
Trsbp Db8i Us290526p-Trsbp...	-	6,29
TRSSG D8X2 US301026P-TRSSG...	-	5,24
TRSSG D8X4 EU301026P-TRSSG...	-	5,13
Long-Term Euro BTP Future...	-	4,96
Euro Bund Future June 26	-	4,42
Long Gilt Future June 26	-	3,78
Euro OAT Future June 26	-	3,26
10 Year Treasury Note Future...	-	2,55
10 Year Treasury Note Future...	-	2,46
% Primi 10 Titoli sul Patrimonio		46,72
Numero Complessivo di Titoli Azionari		320
Numero Complessivo di Titoli Obbligazionari		56

Distribuzione Settoriale %

	Fondo
Ciclico	35,35
Sensibile	44,86
Difensivo	19,79

Fixed Income Sector Weightings %

	Fondo
Governativo	59,25
Societario	22,80
Cartolarizzazioni	2,07
Enti Locali	0,00
Liquidità ed equivalenti	36,69
Derivati	-20,80

Ripartizione Geografica %

	Fondo
America	49,57
Stati Uniti	47,13
Canada	2,32
America Latina e Centrale	0,12
Europa	31,91
Regno Unito	5,53
Europa Occidentale - Euro	20,02
Europa Occidentale - Non Euro	6,35
Europa dell'Est	0,00
Africa	0,01
Medio Oriente	0,00
Asia	18,52
Giappone	11,49
Australasia	6,95
Asia - Paesi Sviluppati	0,02
Asia - Emergente	0,06

Anagrafica

Società di Gestione	Lombard Odier Funds (Europe) SA	Patrimonio Classe (Mln)	8,61 EUR	Investimento Min. Ingresso	-
Telefono	00352 27 78 5000	Domicilio	LUSSEMBURGO	Investimento Min. Successivo	-
Web	www.loim.com	Valuta del Fondo	EUR	T.E.R.	-
Data di Partenza	30/09/2019	UCITS	Si	Spese correnti	0,09%
Nome del Gestore	-	Inc/Acc	Acc	Commissione di incentivo	-
Data Inizio Gestione	31/07/2014	ISIN	LU0718510281		
NAV (07/05/2026)	EUR 17,72				
Patrimonio Netto (Mln)	1.799,36 EUR				

(31/03/2026)