

Fidelity Funds - Pacific Fund E-Acc-EUR

Categoria Morningstar™

Azionari Asia-Pacifico incl. Giappone

Benchmark Morningstar

Morningstar Asia Pacific Target Market

Exposure NR USD

Usato nel Report

Benchmark Dichiarato

MSCI AC Pacific NR USD

Morningstar Rating™

★★

Obiettivo d'Investimento Dichiarato

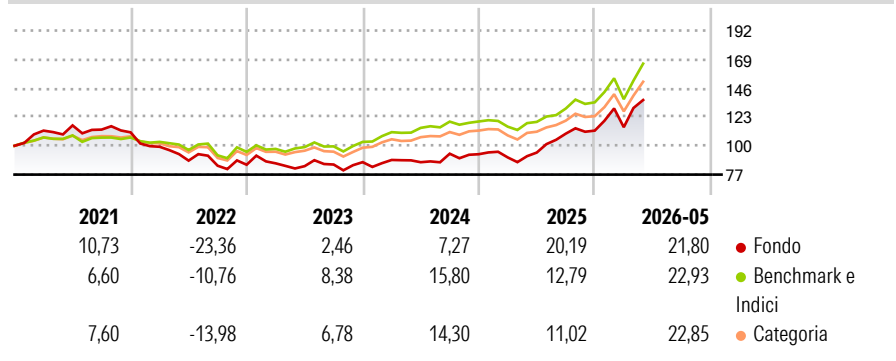
Il Fidelity Pacific Fund investe principalmente in Giappone e, in misura minore, nell'Asia sud-orientale ed in Australia. Il gestore del fondo analizza attentamente i diversi settori, per selezionare le migliori aziende al prezzo più interessante. Si tratta solitamente di aziende che hanno una buona posizione nel proprio settore, sono competitive, e presentano sul lungo periodo possibilità di elevati ritorni sul capitale investito.

Misure di Rischio

3Y Alpha	-1,80	3Y Sharpe Ratio	0,94
3Y Beta	1,10	3Y Std Dev	16,56
3Y R-Squared	87,74	3Y Risk	+Med
3Y Info Ratio	-0,09	5Y Risk	+Med
3Y Tracking Error	6,80	10Y Risk	+Med

Basati su Morningstar Asia Pacific Target Market Exposure NR USD (dove applicabile)

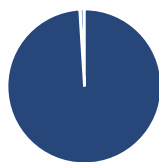
Rendimenti



Rend. Cumulati %	Fondo	Bmk	Cat	Rendimenti Trimestrali %	Q1	Q2	Q3	Q4
3-Mesi	5,30	10,36	8,53	2026	2,45	-	-	-
6-Mesi	17,03	19,56	17,07	2025	-2,75	4,27	15,94	2,23
1-Anno	38,12	33,60	30,29	2024	1,99	-2,02	7,82	-0,45
3-Anni Ann.ti	15,26	16,60	14,80	2023	1,33	-2,63	1,57	2,24
5-Anni Ann.ti	3,24	8,53	6,48	2022	-10,39	-11,17	-4,60	0,92
10-Anni Ann.ti	6,78	9,68	8,49					

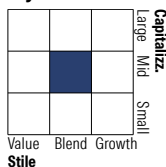
Rendimenti aggiornati al 10/06/2026

Portafoglio 30/04/2026



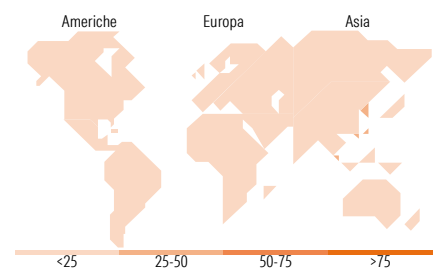
Asset Allocation %	Netta
Azioni	99,12
Obbligazioni	0,00
Liquidità	-0,05
Altro	0,94

Style Box Azionaria



Mkt Cap %	Fondo
Giant	26,00
Large	9,85
Medium	23,80
Small	22,23
Micro	18,13

Capitalizzazione media di mercato	Fondo
Ave Mkt Cap USD	5.560,59



Titoli principali

Nome	Settore	%
Taiwan Semiconductor...	📱	9,56
Samsung Electronics Co Ltd	📱	6,02
Tencent Holdings Ltd	📱	1,62
Unimicron Technology Corp	📱	1,51
Dialog Axiata PLC	📱	1,26
MediaTek Inc	📱	1,24
Elite Material Co Ltd	📱	1,09
ASE Technology Holding Co Ltd	📱	1,08
Fujiibo Holdings Inc	🏠	1,06
PDD Holdings Inc ADR	🏠	1,00
% Primi 10 Titoli sul Patrimonio		25,46
Numero Complessivo di Titoli Azionari		221
Numero Complessivo di Titoli Obbligazionari		0

Distribuzione Settoriale %

Distribuzione Settoriale %	Fondo
Ciclico	32,10
🏠 Materie Prime	9,55
🏠 Beni di Consumo Ciclici	13,22
🏠 Finanza	7,47
🏠 Immobiliare	1,86
Sensibile	47,99
📱 Telecomunicazioni	5,80
🔥 Energia	0,26
🏠 Beni Industriali	8,97
📱 Tecnologia	32,97
Difensivo	19,91
🏠 Beni Difensivi	7,57
🏠 Salute	11,24
🏠 Servizi di Pubblica Utilità	1,11

Ripartizione Geografica %

Ripartizione Geografica %	Fondo
America	2,58
Stati Uniti	2,58
Canada	0,00
America Latina e Centrale	0,00
Europa	0,90
Regno Unito	0,75
Europa Occidentale - Euro	0,00
Europa Occidentale - Non Euro	0,00
Europa dell'Est	0,00
Africa	0,00
Medio Oriente	0,15
Asia	96,52
Giappone	23,32
Australasia	10,09
Asia - Paesi Sviluppati	39,91
Asia - Emergente	23,21

Anagrafica

Società di Gestione	Fidelity (FIL Inv Mgmt (Lux) S.A.)	Patrimonio Classe (Mln)	24,37 EUR	Investimento Min. Ingresso	2.500 USD
Telefono	+ 352 250 404 2400	(10/06/2026)		Investimento Min. Successivo	1.000 USD
Web	www.fidelity-international.com	Domicilio	LUSSEMBURGO	T.E.R.	2,68%
Data di Partenza	08/10/2014	Valuta del Fondo	EUR	Spese correnti	2,67%
Nome del Gestore	Dale Nicholls	UCITS	Si	Commissione di incentivo	-
Data Inizio Gestione	01/09/2003	Inc/Acc	Acc		
NAV (10/06/2026)	EUR 21,85	ISIN	LU1116431997		

See disclosures for more details

© 2026 Morningstar Italia. Tutti i diritti sono riservati. Le informazioni qui contenute: (1) sono proprietà di Morningstar, (2) non possono essere copiate, (3) non costituiscono consiglio di investimento; (4) sono fornite con scopi informativi; (5) sono ritenute attendibili da Morningstar che, pertanto, ne garantisce il maggior grado di accuratezza e completezza possibile, fatto salvo il caso in cui queste Le siano state fornite in modo errato e/o non completo dalle relative società prodotte; (6) sono estratte dai dati del fondo disponibili e riferiti a date temporali diverse. Morningstar non è responsabile per qualunque danno o perdita derivante da qualunque uso delle informazioni e chi visiona tali informazioni sarà responsabile dell'uso che andrà a farne. Non vi è naturalmente garanzia alcuna che i risultati del passato trovino un riscontro nel futuro.

Fidelity Funds - Pacific Fund E-Acc-EUR

Patrimonio Netto (Mln) 1.113,37 USD

(30/04/2026)