

# BlackRock Global Funds - Systematic Global Equity High Income Fund A6

**Categoria Morningstar™**

Azionari Globali - Reddito

**Benchmark Morningstar**

Morningstar Global Markets High Dividend

Yield NR USD

Usato nel Report

**Benchmark Dichiarato**

MSCI ACWI Minimum Vol (USD) NR USD

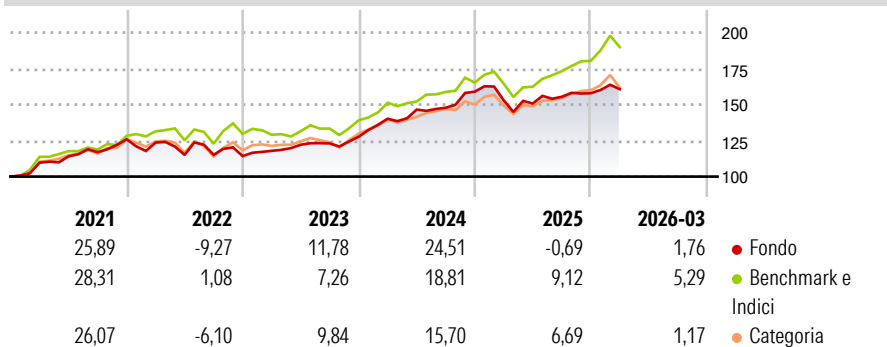
**Morningstar Rating™**

★★★

**Obiettivo d'Investimento Dichiarato**

Mira a generare un elevato livello di reddito investendo in azioni internazionali, senza vincoli geografici e ricorrendo all'utilizzo di strumenti derivati.

L'esposizione valutaria viene gestita in modo flessibile.

**Rendimenti**

**Misure di Rischio**

3Y Alpha	1,11	3Y Sharpe Ratio	0,92
3Y Beta	0,63	3Y Std Dev	8,45
3Y R-Squared	75,34	3Y Risk	Basso
3Y Info Ratio	-0,50	5Y Risk	Basso
3Y Tracking Error	5,89	10Y Risk	Basso

Basati su Morningstar Global Markets High Dividend Yield NR USD (dove applicabile)

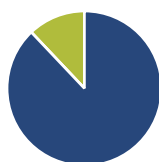
**Rend. Cumulati %**

	Fondo	Bmk	Cat
3-Mesi	2,33	3,08	0,95
6-Mesi	7,02	12,12	6,87
1-Anno	17,43	30,58	20,78
3-Anni Ann.ti	11,63	14,45	11,26
5-Anni Ann.ti	8,28	11,22	8,77
10-Anni Ann.ti	7,83	9,71	8,55

Rendimenti aggiornati al 16/04/2026

**Rendimenti Trimestrali %**

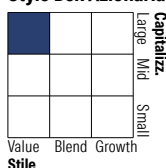
	Q1	Q2	Q3	Q4
2026	1,76	-	-	-
2025	-3,81	-1,42	3,09	1,59
2024	9,80	4,52	0,86	7,56
2023	3,19	3,60	0,76	3,77
2022	-1,80	-6,94	0,09	-0,81

**Portafoglio 31/03/2026**

**Asset Allocation %**

- Azioni
- Obbligazioni
- Liquidità
- Altro

**Netta**

Azioni	87,94
Obbligazioni	0,00
Liquidità	12,06
Altro	0,00

**Style Box Azionaria**

**Mkt Cap %**

Fondo	45,35
Giant	44,02
Large	10,51
Medium	0,12
Small	0,00
Micro	0,00

**Capitalizzazione media di mercato**

Fondo	180,273,36
Ave Mkt Cap USD	36


**Titoli principali**

Nome	Settore	%
BlackRock ICS US Treasury...	—	6,66
NVIDIA Corp	📄	4,25
Apple Inc	📄	3,59
Alphabet Inc Class A	📄	3,17
Verizon Communications Inc	📄	2,09
Microsoft Corp	📄	2,02
Costco Wholesale Corp	📄	1,97
Altria Group Inc	📄	1,93
Walmart Inc	📄	1,87
CME Group Inc Class A	📄	1,84
% Primi 10 Titoli sul Patrimonio		29,39
Numero Complessivo di Titoli Azionari		280
Numero Complessivo di Titoli Obbligazionari		0

**Distribuzione Settoriale %**

	Fondo
<b>Ciclico</b>	<b>20,15</b>
Materie Prime	0,10
Beni di Consumo Ciclici	3,41
Finanza	16,11
Immobiliare	0,52
<b>Sensibile</b>	<b>56,10</b>
Telecomunicazioni	13,56
Energia	5,11
Beni Industriali	9,64
Tecnologia	27,79
<b>Difensivo</b>	<b>23,76</b>
Beni Difensivi	9,82
Salute	7,52
Servizi di Pubblica Utilità	6,41

**Ripartizione Geografica %**

	Fondo
<b>America</b>	<b>65,58</b>
Stati Uniti	63,70
Canada	0,21
America Latina e Centrale	1,67
<b>Europa</b>	<b>14,67</b>
Regno Unito	2,45
Europa Occidentale - Euro	8,59
Europa Occidentale - Non Euro	1,79
Europa dell'Est	1,82
Africa	0,00
Medio Oriente	0,03
<b>Asia</b>	<b>19,74</b>
Giappone	7,47
Australasia	0,00
Asia - Paesi Sviluppati	3,83
Asia - Emergente	8,44

**Anagrafica**

Società di Gestione	BlackRock (Luxembourg) SA	Patrimonio Classe (Mln)	5.472,00 USD (16/04/2026)	Investimento Min. Ingresso	5.000 USD
Telefono	+44 20 77433000	Domicilio	LUSSEMBURGO	Investimento Min. Successivo	1.000 USD
Web	www.blackrock.com	Valuta del Fondo	USD	T.E.R.	-
Data di Partenza	08/10/2014	UCITS	Si	Spese correnti	1,81%
Nome del Gestore	-	Inc/Acc	Inc	Commissione di incentivo	-
Data Inizio Gestione	14/02/2014	ISIN	LU1116320737		
NAV (16/04/2026)	USD 9,57				

# BlackRock Global Funds - Systematic Global Equity High Income Fund A6

Patrimonio Netto (Mln) 11.952,64 USD

(31/03/2026)