Natixis International Fds (Lux) I - Loomis Sayles Short Term Emerging Markets Bond Fd RE/A (USD)

Categoria Morningstar™	Benchmark Morningstar	Benchmark Dichiarato	Morningstar Rating™
Obbligazionari Corporate Mercati Emergenti	Morningstar Emerging Markets Corporate Bond 10% China Capped GR USD Usato nel Report	N/A	★★

Obiettivo d'Investimento Dichiarato

Il Fondo investe principalmente in titoli di debito denominati in dollari statunitensi di emittenti di paesi dei mercati emergenti. Il Fondo investe almeno due terzi del proprio patrimonio totale in titoli di debito denominati in dollari USA emessi o garantiti da emittenti aventi sede legale o che svolgano gran parte delle proprie attività in paesi dei mercati emergenti, nonché in tali debiti emessi da governi o da agenzie governative.

Rendimenti

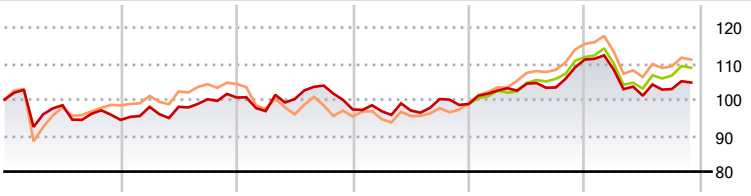

2020	2021	2022	2023	2024	2025-11	
-5,65	6,59	-3,29	1,55	12,50	-5,75	Fondo
-	-	-	-	13,20	-2,67	Benchmark e Indici
-1,74	6,50	-8,49	3,93	14,22	-3,92	Categoria

Misure di Rischio

3Y Alpha	-0,61	3Y Sharpe Ratio	-0,18
3Y Beta	0,39	3Y Std Dev	6,66
3Y R-Squared	91,46	3Y Risk	Basso
3Y Info Ratio	-0,86	5Y Risk	Basso
3Y Tracking Error	3,14	10Y Risk	Basso

Basati su Morningstar Emerging Markets Corporate Bond 10% China Capped GR USD (dove applicabile)

Rend. Cumulati %	Fondo	Bmk	Cat
3-Mesi	1,60	1,84	1,31
6-Mesi	1,84	3,74	2,51
1-Anno	-4,75	-2,70	-3,76
3-Anni Ann.ti	1,99	4,19	3,88
5-Anni Ann.ti	1,97	2,34	2,20
10-Anni Ann.ti	1,01	3,63	3,00

Rendimenti aggiornati al 02/12/2025

Rendimenti Trimestrali %	Q1	Q2	Q3	Q4
2025	-2,54	-6,66	1,83	-
2024	3,79	1,87	-1,03	7,51
2023	-0,51	0,21	3,27	-1,37
2022	-3,75	3,46	3,74	-6,38
2021	3,85	0,01	2,15	0,47

Portafoglio 31/10/2025

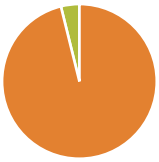

Asset Allocation %	Netta
Azioni	0,00
Obbligazioni	96,14
Liquidità	3,86
Altro	0,00

Fixed Income Style Box™



	Fondo
Duration Effettiva	2,27
Maturity effettiva	2,61
Qualità Credito Media	BB

Credit Quality %	Fondo	Credit Quality %	Fondo
AAA	0,00	BBB	39,76
AA	2,57	BB	33,45
A	14,05	B	9,12
		Below B	0,00
		Not Rated	1,06

Titoli principali

Nome	Settore	%
Sands China Ltd. 2.85%	—	1,15
NBK SPC Ltd.	—	1,13
PT Tower Bersama...	—	1,11
Standard Chartered PLC	—	1,09
QNB Finance Ltd 4.5%	—	1,06
BURGAN SENIOR 4.875% 16-10-30	—	1,06
Shriram Finance Ltd. 6.15%	—	1,05
NAVER Corp. 1.5%	—	1,03
InRetail Consumer 3.25%	—	1,01
HTA Group Limited...	—	1,00
% Primi 10 Titoli sul Patrimonio		10,69
Numero Complessivo di Titoli Azionari		0
Numero Complessivo di Titoli Obbligazionari		159

Fixed Income Sector Weightings %	Fondo
Governativo	8,53
Societario	88,17
Cartolarizzazioni	0,00
Enti Locali	0,00
Liquidità ed equivalenti	3,66
Derivati	-0,36

Coupon Range %	Fondo
0 coupon	0,00
Da 0 a 4 cedole	19,77
Da 4 a 6 cedole	53,94
Da 6 a 8 cedole	21,68
Da 8 a 10 cedole	3,39
Da 10 a 12 cedole	1,22
Oltre 12 cedole	0,00

Scadenze %	Fondo
da 1 a 3	37,04
da 3 a 5	51,92
da 5 a 7	0,22
da 7 a 10	0,00
da 10 a 15	0,00
da 15 a 20	0,00
da 20 a 30	0,00
oltre 30	0,00

Anagrafica

Società di Gestione	Natixis Investment Managers International
Telefono	+33 1 78408000
Web	www.im.natixis.com
Data di Partenza	10/10/2014
Nome del Gestore	-
Data Inizio Gestione	31/01/2014
NAV (02/12/2025)	USD 120,49
Patrimonio Netto (Mln) (31/10/2025)	817,90 USD

Patrimonio Classe (Mln) (02/12/2025)	3,83 USD
Domicilio	LUSSEMBURGO
Valuta del Fondo	USD
UCITS	Si
Inc/Acc	Acc
ISIN	LU0980589583

Investimento Min. Ingresso	-
Investimento Min. Successivo	-
T.E.R.	1,60%
Spese correnti	1,85%
Commissione di incentivo	-

© 2025 Morningstar Italia. Tutti i diritti sono riservati. Le informazioni qui contenute: (1) sono proprietà di Morningstar, (2) non possono essere copiate, (3) non costituiscono consiglio di investimento; (4) sono fornite con scopi informativi; (5) sono ritenute attendibili da Morningstar che, pertanto, ne garantisce il maggior grado di accuratezza e completezza possibile, fatto salvo il caso in cui queste Le siano state fornite in modo errato e/o non completo dalle relative società prodotto; (6) sono estratte dai dati del fondo disponibili e riferiti a date temporali diverse. Morningstar non è responsabile per qualunque danno o perdita derivante da qualunque uso delle informazioni e chi visiona tali informazioni sarà responsabile dell'uso che andrà a farne. Non vi è naturalmente garanzia alcuna che i risultati del passato trovino un riscontro nel futuro.