

CM-AM SICAV - CM-AM Europe Growth IC

Categoria Morningstar™

Azionari Europa Large Cap Growth

Benchmark Morningstar

Morningstar Developed Europe Growth

Target Market Exposure NR EUR

Usato nel Report

Benchmark Dichiarato

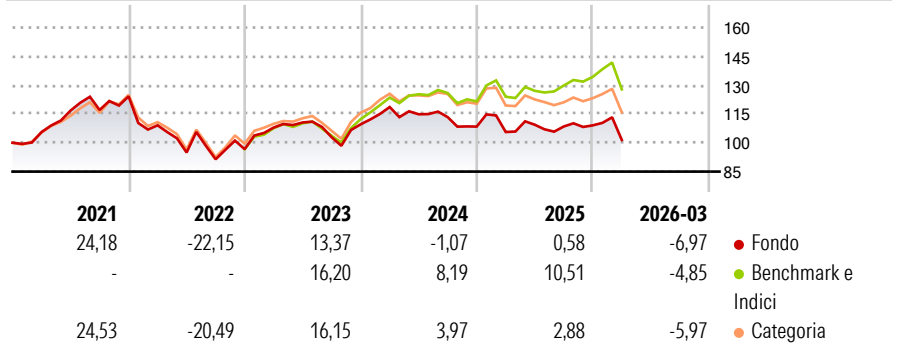
Not Benchmarked

Morningstar Rating™

★★

Obiettivo d'Investimento Dichiarato

-

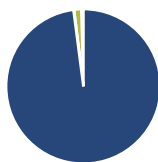
Rendimenti

Misure di Rischio

3Y Alpha	-7,77	3Y Sharpe Ratio	-0,34
3Y Beta	1,00	3Y Std Dev	12,59
3Y R-Squared	93,69	3Y Risk	Med
3Y Info Ratio	-2,52	5Y Risk	Med
3Y Tracking Error	3,16	10Y Risk	Med

Basati su Morningstar Developed Europe Growth Target Market Exposure NR EUR (dove applicabile)

Rend. Cumulati %	Fondo	Bmk	Cat	Rendimenti Trimestrali %	Q1	Q2	Q3	Q4
3-Mesi	-3,07	-1,94	-2,70	2026	-6,97	-	-	-
6-Mesi	-4,39	2,22	-1,67	2025	-2,61	3,59	-0,83	0,53
1-Anno	1,31	10,01	2,76	2024	8,20	-3,17	-1,31	-4,33
3-Anni Ann.ti	-1,08	7,31	3,69	2023	11,63	2,46	-6,97	6,54
5-Anni Ann.ti	-0,59	6,37	1,88	2022	-12,16	-12,96	-3,73	5,76
10-Anni Ann.ti	4,61	8,05	6,28					

Rendimenti aggiornati al 29/04/2026

Portafoglio 31/03/2026

Asset Allocation %

- Azioni
- Obbligazioni
- Liquidità
- Altro

Netta

 97,94
0,12
1,51
0,43

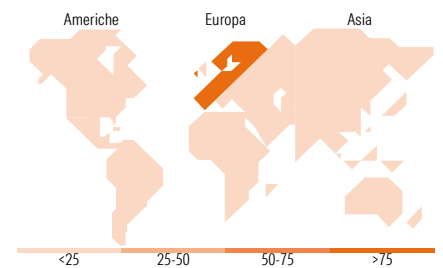
Style Box Azionaria

Mkt Cap %

Giant	55,95
Large	30,61
Medium	12,01
Small	1,42
Micro	0,02

Capitalizzazione media di mercato

Ave Mkt Cap EUR 69.416,15


Titoli principali

Nome	Settore	%
ASML Holding NV	🏭	7,71
AstraZeneca PLC	🏥	5,28
Air Liquide SA	🏭	3,84
Schneider Electric SE	⚙️	3,80
Lonza Group Ltd	🏥	3,50
Siemens Energy AG Ordinary...	⚙️	3,03
L'Oreal SA	🏪	2,98
Safran SA	⚙️	2,83
Prysmian SpA	⚙️	2,67
Rolls-Royce Holdings PLC	⚙️	2,54
% Primi 10 Titoli sul Patrimonio		38,18
Numero Complessivo di Titoli Azionari		68
Numero Complessivo di Titoli Obbligazionari		0

Distribuzione Settoriale %

	Fondo
Ciclico	24,70
Materie Prime	5,62
Beni di Consumo Ciclici	9,88
Finanza	8,96
Immobiliare	0,23
Sensibile	49,13
Telecomunicazioni	2,24
Energia	0,10
Beni Industriali	32,09
Tecnologia	14,70
Difensivo	26,17
Beni Difensivi	4,96
Salute	20,09
Servizi di Pubblica Utilità	1,13

Ripartizione Geografica %

	Fondo
America	1,36
Stati Uniti	1,34
Canada	0,01
America Latina e Centrale	0,01
Europa	98,12
Regno Unito	11,09
Europa Occidentale - Euro	77,52
Europa Occidentale - Non Euro	9,39
Europa dell'Est	0,13
Africa	0,00
Medio Oriente	0,00
Asia	0,51
Giappone	0,01
Australasia	0,01
Asia - Paesi Sviluppati	0,49
Asia - Emergente	0,00

Anagrafica

Società di Gestione	Credit Mutuel Asset Management	Patrimonio Classe (Mln)	0,79 EUR	Investimento Min. Ingresso	100.000 EUR
Telefono	0 810 001 288	(29/04/2026)		Investimento Min. Successivo	-
Web	www.creditmutuel-am.eu	Domicilio	FRANCIA	T.E.R.	-
Data di Partenza	10/10/2014	Valuta del Fondo	EUR	Spese correnti	0,75%
Nome del Gestore	-	UCITS	Si	Commissione di incentivo	-
Data Inizio Gestione	01/03/2012	Inc/Acc	Acc		
NAV (29/04/2026)	EUR 2.025.905,28	ISIN	FR0012008738		

CM-AM SICAV - CM-AM Europe Growth IC

Patrimonio Netto (Mln) 1.527,87 EUR

(31/03/2026)