

Franklin Alternative Strategies Fund A(acc)SGD-H1

Categoria Morningstar™

Category_EUCA001011

Benchmark Morningstar
Not Categorized
Usato nel Report
Benchmark Dichiarato

ICE BofA US 3M Trsy Bill TR USD

Morningstar Rating™

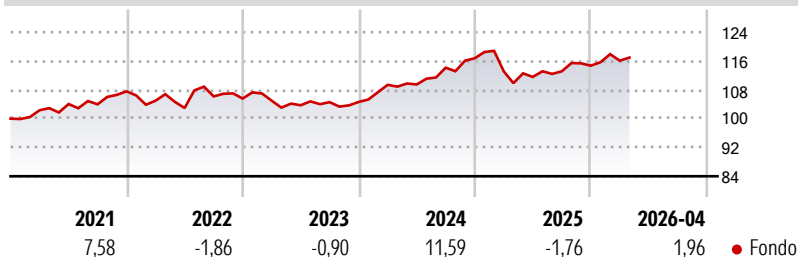
Senza rating

Obiettivo d'Investimento Dichiarato

Il Fondo si prefigge di aumentare il valore dei suoi investimenti nel medio/lungo termine e di mantenere le fluttuazioni dei prezzi azionari inferiori a quelle dei mercati azionari in generale. Il Fondo può investire in qualsiasi attivo e utilizzare qualsiasi tecnica di investimento che sia consentita a un fondo OICVM, ivi compresi quelli che generalmente si considerano a rischio elevato.

Misure di Rischio

3Y Alpha	-	3Y Sharpe Ratio	0,28
3Y Beta	-	3Y Std Dev	5,25
3Y R-Squared	-	3Y Risk	-
3Y Info Ratio	-	5Y Risk	-
3Y Tracking Error	-	10Y Risk	-


Rendimenti

Rend. Cumulati %

Periodo	Fondo
3-Mesi	1,38
6-Mesi	3,42
1-Anno	4,78
3-Anni Ann.ti	4,32
5-Anni Ann.ti	3,21
10-Anni Ann.ti	2,95

Rendimenti aggiornati al 12/05/2026

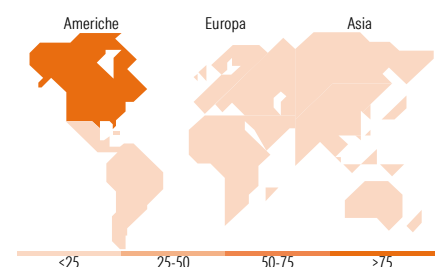
Rendimenti

Periodo	Q1	Q2	Q3	Q4
2026	1,21	-	-	-
2025	-3,10	-1,38	1,39	1,39
2024	4,54	0,10	4,26	2,28
2023	-0,55	-1,22	0,83	0,05
2022	-2,41	-1,95	3,13	-0,56

Portafoglio 31/03/2026

Fixed Income Style
Box™

Qualità Credito		Sensibilità ai Tassi	
Alto	Basso	Bassa	Alta

Duration Effettiva -
Maturità effettiva -
Qualità Credito Media

Fondo

Titoli principali

Nome	Settore	%
United States Treasury Bills	-	4,05
United States Treasury Bills	-	3,83
United States Treasury Bills	-	1,27
United States Treasury Bills	-	1,06
United States Treasury Bills	-	0,85
Australia New Zealand...	-	0,81
Australia New Zealand...	-	0,79
MasTec Inc		0,65
United States Treasury Bills	-	0,64
Australia New Zealand...	-	0,56
% Primi 10 Titoli sul Patrimonio		14,51
Numero Complessivo di Titoli Azionari		203
Numero Complessivo di Titoli Obbligazionari		324

Fixed Income Sector Weightings %

Settore	Fondo
Governativo	25,79
Societario	10,55
Cartolarizzazioni	0,00
Enti Locali	0,00
Liquidità ed equivalenti	63,43
Derivati	0,23

Coupon Range %	Fondo
0 coupon	6,52
Da 0 a 4 cedole	42,03
Da 4 a 6 cedole	3,47
Da 6 a 8 cedole	20,81
Da 8 a 10 cedole	17,69
Da 10 a 12 cedole	3,97
Oltre 12 cedole	5,50

Ripartizione Geografica %

Geografia	Fondo
America	84,28
Stati Uniti	81,52
Canada	1,82
America Latina e Centrale	0,93
Europa	12,52
Regno Unito	2,46
Europa Occidentale - Euro	6,46
Europa Occidentale - Non Euro	2,17
Europa dell'Est	0,00
Africa	0,00
Medio Oriente	1,44
Asia	3,20
Giappone	3,17
Australasia	0,03
Asia - Paesi Sviluppati	0,00
Asia - Emergente	0,00

Anagrafica

Società di Gestione	Franklin Templeton International Services S.à r.l.	Patrimonio Classe (Mln)	0,58 SGD	Investimento Min. Ingresso	1.000 USD
Telefono	+352 46 66 67 212	Domicilio	LUSSEMBURGO	Investimento Min. Successivo	1.000 USD
Web	www.franklintempleton.lu	Valuta del Fondo	SGD	T.E.R.	2,55%
Data di Partenza	15/09/2014	UCITS	Si	Spese correnti	2,75%
Nome del Gestore	Robert Christian	Inc/Acc	Acc	Commissione di incentivo	-
	Art Vinokur	ISIN	LU1093756325		
	Lillian Knight				
Data Inizio Gestione	15/09/2014				
NAV (12/05/2026)	SGD 13,19				
Patrimonio Netto (Mln)	467,47 USD				

(31/03/2026)