

Franklin Alternative Strategies Fund A(acc)EUR-H1

Categoria Morningstar™

Alt - Multistrategy

Benchmark Morningstar

Morningstar Euro Cautious Global Target

Allocation NR EUR

Usato nel Report

Benchmark Dichiarato

ICE BofA US 3M Trsy Bill TR USD

Morningstar Rating™

★★★

Obiettivo d'Investimento Dichiarato

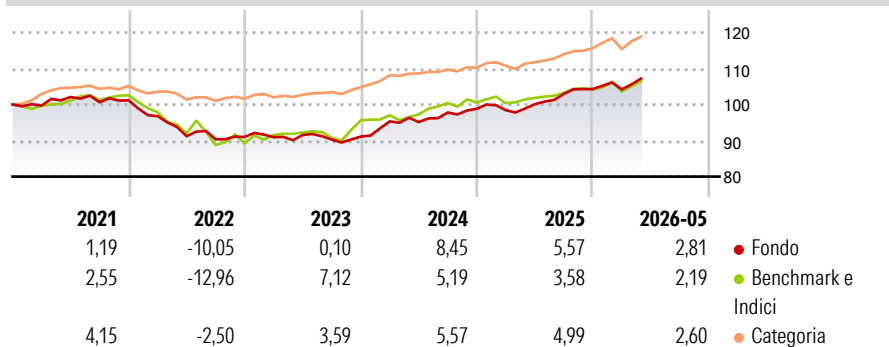
Il Fondo si prefigge di aumentare il valore dei suoi investimenti nel medio/lungo termine e di mantenere le fluttuazioni dei prezzi azionari inferiori a quelle dei mercati azionari in generale. Il Fondo può investire in qualsiasi attivo e utilizzare qualsiasi tecnica di investimento che sia consentita a un fondo OICVM, ivi compresi quelli che generalmente si considerano a rischio elevato.

Misure di Rischio

3Y Alpha	1,79	3Y Sharpe Ratio	0,84
3Y Beta	0,57	3Y Std Dev	3,57
3Y R-Squared	43,99	3Y Risk	Med
3Y Info Ratio	0,29	5Y Risk	Med
3Y Tracking Error	3,24	10Y Risk	Med

Basati su Morningstar Euro Cautious Global Target Allocation NR EUR (dove applicabile)

Rendimenti



Rend. Cumulati %

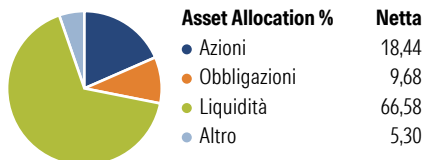
	Fondo	Bmk	Cat
3-Mesi	3,35	2,41	2,76
6-Mesi	3,35	2,70	4,82
1-Anno	8,21	5,24	8,90
3-Anni Ann.ti	5,50	5,03	6,69
5-Anni Ann.ti	1,16	1,16	4,32
10-Anni Ann.ti	1,44	2,07	2,52

Rendimenti aggiornati al 18/06/2026

Rendimenti

	Q1	Q2	Q3	Q4
Trimestrali %				
2026	-0,09	-	-	-
2025	-0,37	1,68	2,84	1,34
2024	4,63	-0,19	2,79	1,03
2023	-0,10	0,71	-1,40	0,91
2022	-4,35	-5,78	-0,90	0,71

Portafoglio 30/04/2026



Fixed Income Style

Box™

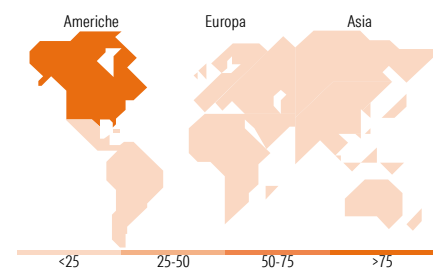
Qualità Credito	Alto	Med	Basso
Alta			
Med			
Bassa			

Sensibilità ai Tassi

Fondo

- Duration Effettiva -
- Maturity effettiva -
- Qualità Credito Media

Fondo



Titoli principali

Nome	Settore	%
United States Treasury Bills	-	3,88
United States Treasury Bills	-	3,85
United States Treasury Bills	-	3,67
United States Treasury Bills	-	1,22
United States Treasury Bills	-	1,02
United States Treasury Bills	-	0,82
MasTec Inc	⚙️	0,77
NextEra Energy Inc	💡	0,64
United States Treasury Bills	-	0,61
Xcel Energy Inc	💡	0,55
% Primi 10 Titoli sul Patrimonio		17,03
Numero Complessivo di Titoli Azionari		239
Numero Complessivo di Titoli Obbligazionari		320

Fixed Income Sector Weightings %

	Fondo
🏛️ Governativo	26,16
⚙️ Societario	9,91
🏠 Cartolarizzazioni	0,00
👥 Enti Locali	0,00
💡 Liquidità ed equivalenti	63,36
📄 Derivati	0,58

Coupon Range %

	Fondo
0 coupon	9,24
Da 0 a 4 cedole	28,62
Da 4 a 6 cedole	5,68
Da 6 a 8 cedole	22,72
Da 8 a 10 cedole	22,87
Da 10 a 12 cedole	4,42
Oltre 12 cedole	6,44

Ripartizione Geografica %

	Fondo
America	84,37
Stati Uniti	81,17
Canada	1,83
America Latina e Centrale	1,37
Europa	11,22
Regno Unito	2,13
Europa Occidentale - Euro	5,81
Europa Occidentale - Non Euro	1,83
Europa dell'Est	0,00
Africa	0,00
Medio Oriente	1,45
Asia	4,41
Giappone	4,10
Australasia	0,03
Asia - Paesi Sviluppati	0,01
Asia - Emergente	0,28

Anagrafica

Società di Gestione	Franklin Templeton International Services S.à r.l.	Patrimonio Classe (Mln)	54,60 EUR	Investimento Min. Ingresso	1.000 USD
		(18/06/2026)		Investimento Min. Successivo	1.000 USD
		Domicilio	LUSSEMBURGO	T.E.R.	2,55%
Telefono	+352 46 66 67 212	Valuta del Fondo	EUR	Spese correnti	2,55%
Web	www.franklintempleton.lu	UCITS	Si	Commissione di incentivo	-
Data di Partenza	15/09/2014	Inc/Acc	Acc		
Nome del Gestore	Robert Christian	ISIN	LU1093756242		
	Art Vinokur				
	Lillian Knight				
Data Inizio Gestione	15/09/2014				

See disclosures for more details

© 2026 Morningstar Italia. Tutti i diritti sono riservati. Le informazioni qui contenute: (1) sono proprietà di Morningstar, (2) non possono essere copiate, (3) non costituiscono consiglio di investimento; (4) sono fornite con scopi informativi; (5) sono ritenute attendibili da Morningstar che, pertanto, ne garantisce il maggior grado di accuratezza e completezza possibile, fatto salvo il caso in cui queste Le siano state fornite in modo errato e/o non completo dalle relative società prodotte; (6) sono estratte dai dati del fondo disponibili e riferiti a date temporali diverse. Morningstar non è responsabile per qualunque danno o perdita derivante da qualunque uso delle informazioni e chi visiona tali informazioni sarà responsabile dell'uso che andrà a farne. Non vi è naturalmente garanzia alcuna che i risultati del passato trovino un riscontro nel futuro.

Franklin Alternative Strategies Fund A(acc)EUR-H1

NAV (18/06/2026)

EUR 11,73

Patrimonio Netto (Mln)

489,39 USD

(30/04/2026)

[See disclosures for more details](#)

© 2026 Morningstar Italia. Tutti i diritti sono riservati. Le informazioni qui contenute: (1) sono proprietà di Morningstar, (2) non possono essere copiate, (3) non costituiscono consiglio di investimento; (4) sono fornite con scopi informativi; (5) sono ritenute attendibili da Morningstar che, pertanto, ne garantisce il maggior grado di accuratezza e completezza possibile, fatto salvo il caso in cui queste Le siano state fornite in modo errato e/o non completo dalle relative società prodotte; (6) sono estratte dai dati del fondo disponibili e riferiti a date temporali diverse. Morningstar non è responsabile per qualunque danno o perdita derivante da qualunque uso delle informazioni e chi visiona tali informazioni sarà responsabile dell'uso che andrà a farne. Non vi è naturalmente garanzia alcuna che i risultati del passato trovino un riscontro nel futuro.

