

Franklin Alternative Strategies Fund N(acc)USD

Categoria Morningstar™

Category_EUCA001010

Benchmark Morningstar

Morningstar US Conservative Target

Allocation NR USD

Usato nel Report

Benchmark Dichiarato

ICE BofA US 3M Trsy Bill TR USD

Morningstar Rating™

★★

Obiettivo d'Investimento Dichiarato

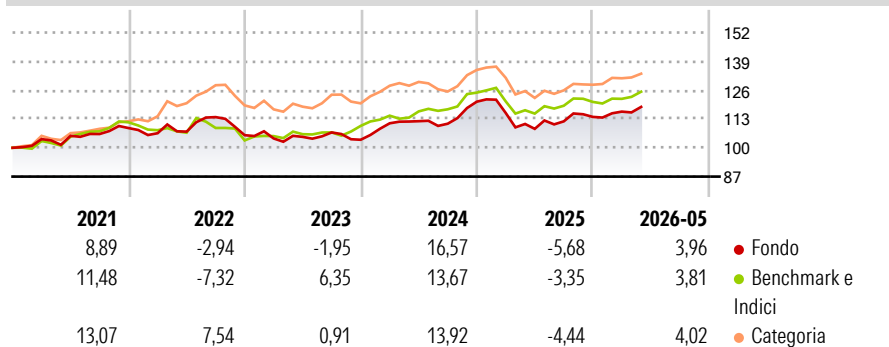
Il Fondo si prefigge di aumentare il valore dei suoi investimenti nel medio/lungo termine e di mantenere le fluttuazioni dei prezzi azionari inferiori a quelle dei mercati azionari in generale. Il Fondo può investire in qualsiasi attivo e utilizzare qualsiasi tecnica di investimento che sia consentita a un fondo OICVM, ivi compresi quelli che generalmente si considerano a rischio elevato.

Misure di Rischio

3Y Alpha	0,77	3Y Sharpe Ratio	0,18
3Y Beta	0,41	3Y Std Dev	7,25
3Y R-Squared	41,35	3Y Risk	-Med
3Y Info Ratio	-0,32	5Y Risk	Med
3Y Tracking Error	4,28	10Y Risk	Med

Basati su Morningstar US Conservative Target Allocation NR USD (dove applicabile)

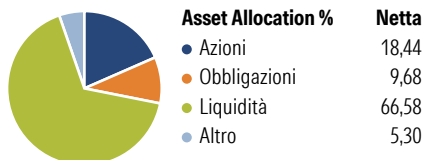
Rendimenti



Rend. Cumulati %	Fondo	Bmk	Cat	Rendimenti Trimestrali %	Q1	Q2	Q3	Q4
3-Mesi	3,77	3,70	3,75	2026	2,09	-	-	-
6-Mesi	6,04	5,54	8,58	2025	-4,22	-6,20	3,12	1,81
1-Anno	9,78	9,67	12,66	2024	7,17	0,86	-1,03	8,97
3-Anni Ann.ti	4,84	6,31	8,06	2023	-1,40	0,69	1,91	-3,09
5-Anni Ann.ti	2,85	4,04	9,23	2022	-2,13	0,67	6,12	-7,17
10-Anni Ann.ti	2,49	4,42	4,27					

Rendimenti aggiornati al 18/06/2026

Portafoglio 30/04/2026



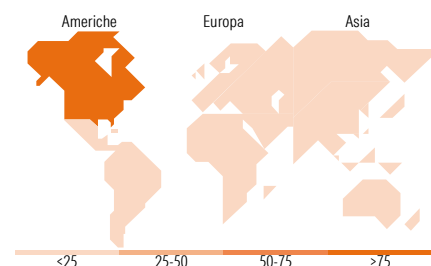
Fixed Income Style

Box™

	Alto	Med	Basso
Qualità Credito			
Sensibilità ai Tassi	Bassa	Med	Alta

Fondo
Duration Effettiva -
Maturità effettiva -
Qualità Credito Media

Fondo



Titoli principali

Nome	Settore	%
United States Treasury Bills	-	3,88
United States Treasury Bills	-	3,85
United States Treasury Bills	-	3,67
United States Treasury Bills	-	1,22
United States Treasury Bills	-	1,02
United States Treasury Bills	-	0,82
MasTec Inc	⚙️	0,77
NextEra Energy Inc	💡	0,64
United States Treasury Bills	-	0,61
Xcel Energy Inc	💡	0,55
% Primi 10 Titoli sul Patrimonio		17,03
Numero Complessivo di Titoli Azionari		239
Numero Complessivo di Titoli Obbligazionari		320

Fixed Income Sector Weightings %

	Fondo
🏛️ Governativo	26,16
⚙️ Societario	9,91
🏠 Cartolarizzazioni	0,00
👥 Enti Locali	0,00
📄 Liquidità ed equivalenti	63,36
📑 Derivati	0,58

Coupon Range %

	Fondo
0 coupon	9,24
Da 0 a 4 cedole	28,62
Da 4 a 6 cedole	5,68
Da 6 a 8 cedole	22,72
Da 8 a 10 cedole	22,87
Da 10 a 12 cedole	4,42
Oltre 12 cedole	6,44

Ripartizione Geografica %

	Fondo
America	84,37
Stati Uniti	81,17
Canada	1,83
America Latina e Centrale	1,37
Europa	11,22
Regno Unito	2,13
Europa Occidentale - Euro	5,81
Europa Occidentale - Non Euro	1,83
Europa dell'Est	0,00
Africa	0,00
Medio Oriente	1,45
Asia	4,41
Giappone	4,10
Australasia	0,03
Asia - Paesi Sviluppati	0,01
Asia - Emergente	0,28

Anagrafica

Società di Gestione	Franklin Templeton International Services S.à r.l.	Patrimonio Classe (Mln)	40,87 USD	Investimento Min. Ingresso	1.000 USD
		(18/06/2026)		Investimento Min. Successivo	1.000 USD
		Domicilio	LUSSEMBURGO	T.E.R.	3,30%
Telefono	+352 46 66 67 212	Valuta del Fondo	USD	Spese correnti	3,50%
Web	www.franklintempleton.lu	UCITS	Si	Commissione di incentivo	-
Data di Partenza	15/09/2014	Inc/Acc	Acc		
Nome del Gestore	Robert Christian	ISIN	LU1093757307		
	Art Vinokur				
	Lillian Knight				
Data Inizio Gestione	15/09/2014				

See disclosures for more details

© 2026 Morningstar Italia. Tutti i diritti sono riservati. Le informazioni qui contenute: (1) sono proprietà di Morningstar, (2) non possono essere copiate, (3) non costituiscono consiglio di investimento; (4) sono fornite con scopi informativi; (5) sono ritenute attendibili da Morningstar che, pertanto, ne garantisce il maggior grado di accuratezza e completezza possibile, fatto salvo il caso in cui queste Le siano state fornite in modo errato e/o non completo dalle relative società prodotte; (6) sono estratte dai dati del fondo disponibili e riferiti a date temporali diverse. Morningstar non è responsabile per qualunque danno o perdita derivante da qualunque uso delle informazioni e chi visiona tali informazioni sarà responsabile dell'uso che andrà a farne. Non vi è naturalmente garanzia alcuna che i risultati del passato trovino un riscontro nel futuro.

Franklin Alternative Strategies Fund N(acc)USD

NAV (18/06/2026)	USD 13,18
Patrimonio Netto (Mln)	489,39 USD
(30/04/2026)	