

Guinness Global Innovators Fund Y EUR ACC

Categoria Morningstar™

Azionari Internazionali Large Cap Growth

Benchmark Morningstar

Morningstar Global Growth Target Market

Exposure NR USD

Usato nel Report

Benchmark Dichiarato

MSCI World NR USD

Morningstar Rating™

★★★★★

Obiettivo d'Investimento Dichiarato

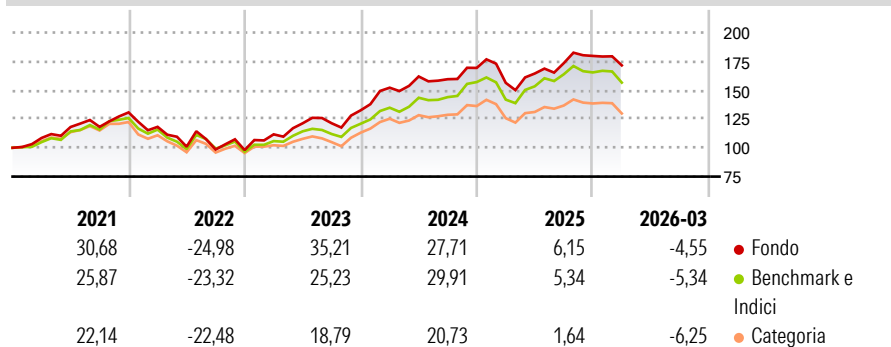
The investment objective of the Fund is to provide investors with long-term capital appreciation. In seeking to achieve its investment objective the Fund intends to invest primarily in a portfolio of global equities. The Fund seeks long-term capital appreciation through investment in companies that the Investment Manager deems to have innovation at the core of their business, i. e. companies which create or embrace new technology, ideas and processes in order to drive their growth.

Misure di Rischio

3Y Alpha	1,19	3Y Sharpe Ratio	0,88
3Y Beta	1,02	3Y Std Dev	14,11
3Y R-Squared	92,38	3Y Risk	+Med
3Y Info Ratio	0,37	5Y Risk	+Med
3Y Tracking Error	3,98	10Y Risk	Alto

Basati su Morningstar Global Growth Target Market Exposure NR USD (dove applicabile)

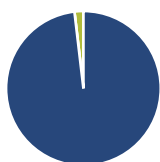
Rendimenti



Rend. Cumulati %	Fondo	Bmk	Cat	Rendimenti Trimestrali %	Q1	Q2	Q3	Q4
3-Mesi	-4,21	-	-5,20	2026	-4,55	-	-	-
6-Mesi	-1,96	-	-4,67	2025	-7,63	5,16	5,46	3,62
1-Anno	9,68	-	3,43	2024	14,77	6,40	-1,47	6,14
3-Anni Ann.ti	15,52	-	8,44	2023	13,91	8,58	0,01	9,31
5-Anni Ann.ti	9,19	-	3,85	2022	-9,57	-14,58	-2,43	-0,46
10-Anni Ann.ti	13,57	-	8,90					

Rendimenti aggiornati al 01/04/2026

Portafoglio 28/02/2026



Asset Allocation %

- Azioni
- Obbligazioni
- Liquidità
- Altro

Netta

98,14
0,00
1,86
0,00

Style Box Azionaria

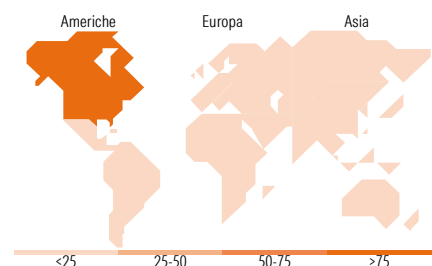


Mkt Cap %

Fondo
Giant 48,23
Large 44,96
Medium 6,81
Small 0,00
Micro 0,00

Capitalizzazione media di mercato

Fondo
Ave Mkt Cap USD 323.443,13



Titoli principali

Nome	Settore	%
ABB Ltd	Industria	4,35
Schneider Electric SE	Industria	3,92
Netflix Inc	Media e Intrattenimento	3,77
AMETEK Inc	Industria	3,38
Thermo Fisher Scientific Inc	Industria	3,34
Intercontinental Exchange Inc	Finanza	3,34
Tencent Holdings Ltd	Media e Intrattenimento	3,33
Alphabet Inc Class A	Media e Intrattenimento	3,33
Danaher Corp	Industria	3,32
Visa Inc Class A	Finanza	3,32
% Primi 10 Titoli sul Patrimonio		35,39
Numero Complessivo di Titoli Azionari		30
Numero Complessivo di Titoli Obbligazionari		0

Distribuzione Settoriale %

	Fondo
Ciclico	19,88
Materie Prime	-
Beni di Consumo Ciclici	6,66
Finanza	13,22
Immobiliare	-
Sensibile	66,58
Telecomunicazioni	13,92
Energia	-
Beni Industriali	11,86
Tecnologia	40,79
Difensivo	13,54
Beni Difensivi	-
Salute	13,54
Servizi di Pubblica Utilità	-

Ripartizione Geografica %

	Fondo
America	75,10
Stati Uniti	75,10
Canada	0,00
America Latina e Centrale	0,00
Europa	14,87
Regno Unito	3,07
Europa Occidentale - Euro	7,37
Europa Occidentale - Non Euro	4,43
Europa dell'Est	0,00
Africa	0,00
Medio Oriente	0,00
Asia	10,03
Giappone	0,00
Australasia	0,00
Asia - Paesi Sviluppati	3,33
Asia - Emergente	6,70

Anagrafica

Società di Gestione	Guinness Asset Management Limited	Patrimonio Classe (Mln)	249,66 EUR	Investimento Min. Ingresso	-
Telefono	020 7222 5703	Domicilio	IRLANDA	Investimento Min. Successivo	-
Web	Guinnessgi.com	Valuta del Fondo	EUR	T.E.R.	0,80%
Data di Partenza	31/10/2014	UCITS	Si	Spese correnti	0,79%
Nome del Gestore	-	Inc/Acc	Acc	Commissione di incentivo	-
Data Inizio Gestione	31/10/2014	ISIN	IE00BQXX3L90		
NAV (01/04/2026)	EUR 37,44				

Guinness Global Innovators Fund Y EUR ACC

Patrimonio Netto (Mln) 1.419,76 USD

(28/02/2026)