

Guinness Global Innovators Fund C USD ACC

Categoria Morningstar™

Azionari Internazionali Large Cap Growth

Benchmark Morningstar

Morningstar Global Growth Target Market

Exposure NR USD

Usato nel Report

Benchmark Dichiarato

MSCI World NR USD

Morningstar Rating™

★★★★★

Obiettivo d'Investimento Dichiarato

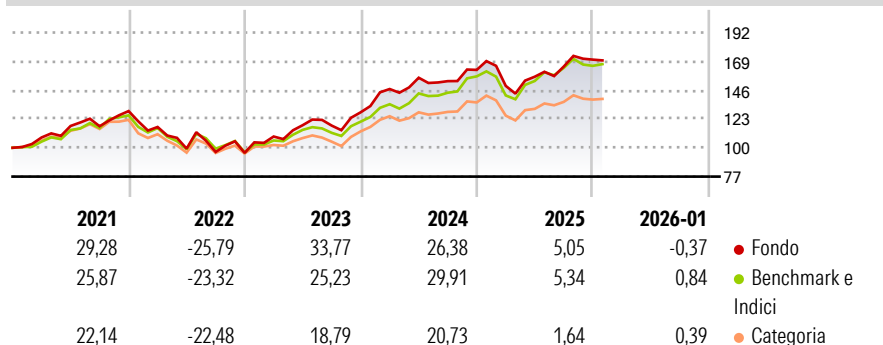
The investment objective of the Fund is to provide investors with long-term capital appreciation. In seeking to achieve its investment objective the Fund intends to invest primarily in a portfolio of global equities. The Fund seeks long-term capital appreciation through investment in companies that the Investment Manager deems to have innovation at the core of their business, i. e. companies which create or embrace new technology, ideas and processes in order to drive their growth.

Misure di Rischio

3Y Alpha	-0,72	3Y Sharpe Ratio	1,03
3Y Beta	1,06	3Y Std Dev	13,85
3Y R-Squared	92,22	3Y Risk	+Med
3Y Info Ratio	0,01	5Y Risk	+Med
3Y Tracking Error	4,02	10Y Risk	+Med

Basati su Morningstar Global Growth Target Market Exposure NR USD (dove applicabile)

Rendimenti



Rend. Cumulati %

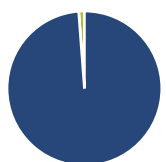
	Fondo	Bmk	Cat
3-Mesi	-1,90	-0,10	-1,20
6-Mesi	3,86	3,29	1,36
1-Anno	-2,74	0,92	-4,65
3-Anni Ann.ti	15,58	16,24	8,87
5-Anni Ann.ti	8,60	8,78	4,42
10-Anni Ann.ti	13,23	12,70	9,84

Rendimenti aggiornati al 16/02/2026

Rendimenti Trimestrali %

	Q1	Q2	Q3	Q4
2026	-	-	-	-
2025	-7,87	4,89	5,18	3,35
2024	14,47	6,12	-1,73	5,87
2023	13,60	8,29	-0,25	9,02
2022	-9,81	-14,81	-2,70	-0,74

Portafoglio 31/12/2025



Asset Allocation %

- Azioni
- Obbligazioni
- Liquidità
- Altro

Netta

98,81
0,00
1,19
0,00

Style Box Azionaria

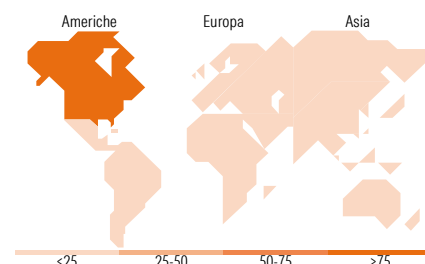


Mkt Cap %

Giant	46,10
Large	47,21
Medium	6,69
Small	0,00
Micro	0,00

Capitalizzazione media di mercato

Ave Mkt Cap USD	324.622,77
-----------------	------------



Titoli principali

Nome	Settore	%
Lam Research Corp	🏢	3,69
Applied Materials Inc	🏢	3,64
Salesforce Inc	🏢	3,58
Siemens Healthineers AG...	🏠	3,52
Meta Platforms Inc Class A	📱	3,51
Alphabet Inc Class A	📱	3,51
ABB Ltd	⚙️	3,48
Intercontinental Exchange Inc	🏢	3,46
Adobe Inc	🏢	3,42
Taiwan Semiconductor...	🏢	3,41
% Primi 10 Titoli sul Patrimonio		35,23
Numero Complessivo di Titoli Azionari		30
Numero Complessivo di Titoli Obbligazionari		0

Distribuzione Settoriale %

	Fondo
Ciclico	19,52
Materie Prime	-
Beni di Consumo Ciclici	6,25
Finanza	13,26
Immobiliare	-
Sensibile	67,06
Telecomunicazioni	12,82
Energia	-
Beni Industriali	10,31
Tecnologia	43,92
Difensivo	13,43
Beni Difensivi	-
Salute	13,43
Servizi di Pubblica Utilità	-

Ripartizione Geografica %

	Fondo
America	76,96
Stati Uniti	76,96
Canada	0,00
America Latina e Centrale	0,00
Europa	13,52
Regno Unito	3,08
Europa Occidentale - Euro	6,91
Europa Occidentale - Non Euro	3,52
Europa dell'Est	0,00
Africa	0,00
Medio Oriente	0,00
Asia	9,52
Giappone	0,00
Australasia	0,00
Asia - Paesi Sviluppati	3,45
Asia - Emergente	6,06

Anagrafica

Società di Gestione	Guinness Asset Management Limited	Patrimonio Classe (Mln)	297,35 USD	Investimento Min. Ingresso	-
Telefono	020 7222 5703	(16/02/2026)		Investimento Min. Successivo	-
Web	Guinnessgi.com	Domicilio	IRLANDA	T.E.R.	1,84%
Data di Partenza	31/10/2014	Valuta del Fondo	USD	Spese correnti	1,83%
Nome del Gestore	-	UCITS	Si	Commissione di incentivo	-
Data Inizio Gestione	31/10/2014	Inc/Acc	Acc		
NAV (16/02/2026)	USD 31,85	ISIN	IE00BQXX3F31		

Guinness Global Innovators Fund C USD ACC

Patrimonio Netto (Mln)	1.482,21 USD
(31/12/2025)	