

# Guinness Global Innovators Fund Y USD ACC

## Categoria Morningstar™

Azionari Internazionali Large Cap Growth

## Benchmark Morningstar

Morningstar Global Growth Target Market

Exposure NR USD

Usato nel Report

## Benchmark Dichiarato

MSCI World NR USD

## Morningstar Rating™

★★★★★

### Obiettivo d'Investimento Dichiarato

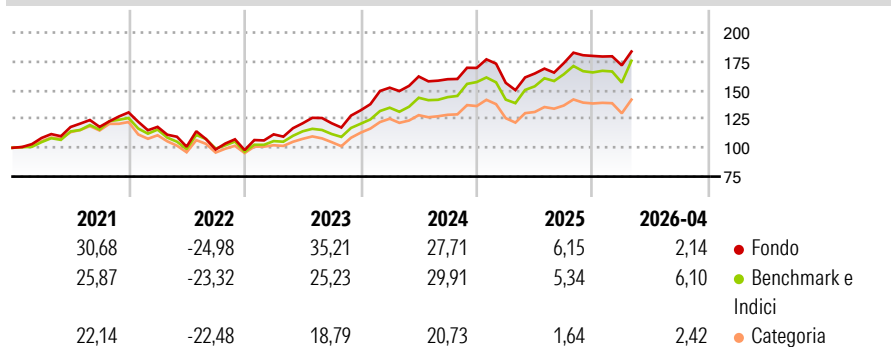
The investment objective of the Fund is to provide investors with long-term capital appreciation. In seeking to achieve its investment objective the Fund intends to invest primarily in a portfolio of global equities. The Fund seeks long-term capital appreciation through investment in companies that the Investment Manager deems to have innovation at the core of their business, i. e. companies which create or embrace new technology, ideas and processes in order to drive their growth.

### Misure di Rischio

3Y Alpha	1,38	3Y Sharpe Ratio	1,07
3Y Beta	0,92	3Y Std Dev	14,36
3Y R-Squared	89,83	3Y Risk	Med
3Y Info Ratio	0,03	5Y Risk	+Med
3Y Tracking Error	4,96	10Y Risk	+Med

Basati su Morningstar Global Growth Target Market Exposure NR USD (dove applicabile)

### Rendimenti



### Rend. Cumulati %

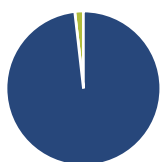
	Fondo	Bmk	Cat
3-Mesi	4,29	9,98	5,39
6-Mesi	5,42	12,27	6,21
1-Anno	11,89	19,34	9,06
3-Anni Ann.ti	16,69	18,40	10,89
5-Anni Ann.ti	11,53	11,87	6,08
10-Anni Ann.ti	14,49	13,25	9,69

Rendimenti aggiornati al 18/05/2026

### Rendimenti

	Q1	Q2	Q3	Q4
2026	-4,55	-	-	-
2025	-7,63	5,16	5,46	3,63
2024	14,77	6,40	-1,47	6,14
2023	13,91	8,58	0,02	9,31
2022	-9,57	-14,58	-2,43	-0,46

### Portafoglio 30/04/2026



#### Asset Allocation %

- Azioni
- Obbligazioni
- Liquidità
- Altro

#### Netta

98,20  
0,00  
1,80  
0,00

#### Style Box Azionaria

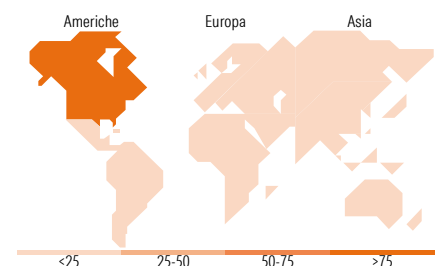


#### Mkt Cap %

	Fondo
Giant	43,01
Large	50,22
Medium	6,77
Small	0,00
Micro	0,00

#### Capitalizzazione media di mercato

	Fondo
Ave Mkt Cap USD	359.068,50



### Titoli principali

Nome	Settore	%
Broadcom Inc	📄	4,29
Amazon.com Inc	📄	4,14
Alphabet Inc Class A	📄	4,09
KLA Corp	📄	3,75
London Stock Exchange Group...	📄	3,73
Netflix Inc	📄	3,65
ABB Ltd	⚙️	3,61
Lam Research Corp	📄	3,48
NVIDIA Corp	📄	3,46
Taiwan Semiconductor...	📄	3,44
% Primi 10 Titoli sul Patrimonio		37,64
Numero Complessivo di Titoli Azionari		30
Numero Complessivo di Titoli Obbligazionari		0

### Distribuzione Settoriale %

	Fondo
<b>Ciclico</b>	<b>21,21</b>
Materie Prime	-
Beni di Consumo Ciclici	7,42
Finanza	13,79
Immobiliare	-
<b>Sensibile</b>	<b>67,29</b>
Telecomunicazioni	14,03
Energia	-
Beni Industriali	10,32
Tecnologia	42,95
<b>Difensivo</b>	<b>11,50</b>
Beni Difensivi	-
Salute	11,50
Servizi di Pubblica Utilità	-

### Ripartizione Geografica %

	Fondo
<b>America</b>	<b>76,77</b>
Stati Uniti	76,77
Canada	0,00
America Latina e Centrale	0,00
<b>Europa</b>	<b>13,47</b>
Regno Unito	3,80
Europa Occidentale - Euro	6,00
Europa Occidentale - Non Euro	3,67
Europa dell'Est	0,00
Africa	0,00
Medio Oriente	0,00
<b>Asia</b>	<b>9,75</b>
Giappone	0,00
Australasia	0,00
Asia - Paesi Sviluppati	3,51
Asia - Emergente	6,25

### Anagrafica

Società di Gestione	Guinness Asset Management Limited	Patrimonio Classe (Mln)	124,53 USD	Investimento Min. Ingresso	-
Telefono	020 7222 5703	(18/05/2026)		Investimento Min. Successivo	-
Web	Guinnessgi.com	Domicilio	IRLANDA	T.E.R.	0,80%
Data di Partenza	31/10/2014	Valuta del Fondo	USD	Spese correnti	0,79%
Nome del Gestore	-	UCITS	Si	Commissione di incentivo	-
Data Inizio Gestione	31/10/2014	Inc/Acc	Acc		
NAV (18/05/2026)	USD 37,21	ISIN	IE00BQXX3M08		

# Guinness Global Innovators Fund Y USD ACC

Patrimonio Netto (Mln) 1.393,56 USD

(30/04/2026)