

# MFS Meridian Funds - Diversified Income Fund W2 USD

**Categoria Morningstar™**

Bilanciati Moderati USD

**Benchmark Morningstar**

Morningstar EAA USD Mod Target  
Allocation NR USD  
Usato nel Report

**Benchmark Dichiarato**

S&P 500 TR USD

**Morningstar Rating™**

★★★

**Obiettivo d'Investimento Dichiarato**

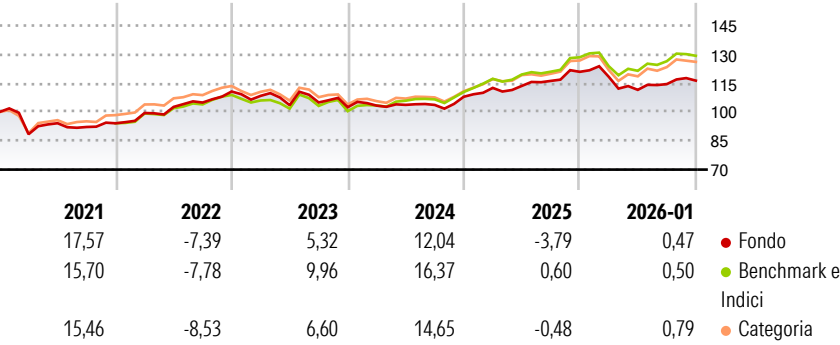
L'obiettivo del fondo è il rendimento totale, dando risalto al reddito corrente ma considerando anche l'incremento del capitale, espresso in dollari Usa. Il fondo investe principalmente in una vasta gamma di strumenti di debito e titoli azionari di emittenti con sede in mercati sviluppati ed emergenti, tra cui titoli convertibili ed investimenti connessi al settore immobiliare. Il fondo ripartisce le attività tra queste categorie sulla base dell'interpretazione che la gestione degli investimenti dà delle condizioni economiche e del mercato monetario, della politica fiscale e monetaria e dei valori delle classi di attività e/o dei titoli.

**Misure di Rischio**

3Y Alpha	-4,06	3Y Sharpe Ratio	0,12
3Y Beta	0,98	3Y Std Dev	6,57
3Y R-Squared	86,75	3Y Risk	Med
3Y Info Ratio	-1,76	5Y Risk	Med
3Y Tracking Error	2,58	10Y Risk	Med

Basati su Morningstar EAA USD Mod Target Allocation NR USD (dove applicabile)


**Rendimenti**



Rend. Cumulati %	Fondo	Bmk	Cat	Rendimenti Trimestrali %	Q1	Q2	Q3	Q4
3-Mesi	1,30	0,55	1,29	2026	-	-	-	-
6-Mesi	5,26	5,65	6,51	2025	-2,16	-5,73	2,68	1,59
1-Anno	-3,47	-0,80	-1,04	2024	4,27	0,92	2,29	4,08
3-Anni Ann.ti	3,92	7,81	6,49	2023	0,81	0,41	-0,04	4,10
5-Anni Ann.ti	4,24	6,21	5,34	2022	-2,03	-4,50	1,38	-2,37
10-Anni Ann.ti	5,01	6,90	5,78					

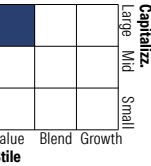
Rendimenti aggiornati al 10/02/2026

**Portafoglio 31/12/2025**

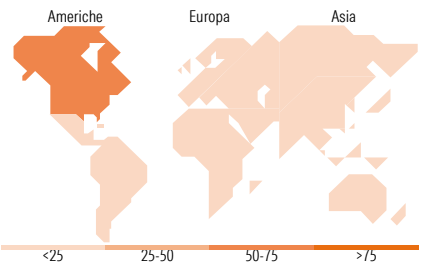
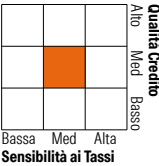


**Morningstar Style Box®**

**Stile Azionario**



**Reddito Fisso**



**Titoli principali**

Nome	Settore	%
2 Year Treasury Note Future...	—	4,25
5 Year Treasury Note Future...	—	2,04
Prologis Inc	🏠	1,41
Equinix Inc	🏠	0,97
Digital Realty Trust Inc	🏠	0,84
Roche Holding AG	⚕️	0,81
Simon Property Group Inc	🏠	0,77
Ventas Inc	🏠	0,77
10 Year Treasury Note Future...	—	0,76
AbbVie Inc	⚕️	0,65
% Primi 10 Titoli sul Patrimonio		13,28
Numero Complessivo di Titoli Azionari		132
Numero Complessivo di Titoli Obbligazionari		897

**Distribuzione Settoriale %**

	Fondo
🔄 Ciclico	52,95
📈 Sensibile	22,42
🛡️ Difensivo	24,63

**Fixed Income Sector Weightings %**

	Fondo
🏛️ Governativo	33,59
🏢 Societario	62,84
🏠 Cartolarizzazioni	9,22
🏢 Enti Locali	0,05
🏠 Liquidità ed equivalenti	-5,70
📄 Derivati	-0,01

**Ripartizione Geografica %**

	Fondo
<b>America</b>	<b>70,34</b>
Stati Uniti	66,28
Canada	1,63
America Latina e Centrale	2,43
<b>Europa</b>	<b>15,90</b>
Regno Unito	4,21
Europa Occidentale - Euro	8,05
Europa Occidentale - Non Euro	3,64
Europa dell'Est	0,00
Africa	0,00
Medio Oriente	0,00
<b>Asia</b>	<b>13,76</b>
Giappone	4,37
Australasia	0,54
Asia - Paesi Sviluppati	5,15
Asia - Emergente	3,70

**Anagrafica**

Società di Gestione	MFS Investment Management Company (Lux) S.à.r.l	Patrimonio Classe (Mln)	1,86 USD	Investimento Min. Ingresso	5.000 USD
Telefono	-	Domicilio	LUSSEMBURGO	Investimento Min. Successivo	-
Web	-	Valuta del Fondo	USD	T.E.R.	0,85%
Data di Partenza	31/10/2014	UCITS	Si	Spese correnti	0,85%
Nome del Gestore	-	Inc/Acc	Inc	Commissione di incentivo	-
Data Inizio Gestione	31/10/2014	ISIN	LU1099987452		
NAV (10/02/2026)	USD 11,12				

# MFS Meridian Funds - Diversified Income Fund W2 USD

Patrimonio Netto (Mln)	58,93 USD
(31/12/2025)	