Swisscanto (LU) Bond Fund - Swisscanto (LU) Bond Fund Committed Secured High Yield AAH EUR

Categoria Morningstar™
Obbligazioni Globali High-Yield - EUR Hedged

Benchmark Morningstar
Morningstar Global High-Yield Bond GR Hedged EUR
Usato nel Report

Benchmark Dichiarato
50% ICE BofA Secured High Yield TR EUR, 50% ICE BofA Secured High Yield TR USD

Morningstar Rating™
★★★★

Obiettivo d'Investimento Dichiarato

Il fondo mira a conseguire nel lungo periodo un rendimento congruo in CHF, investendo in tutto il mondo in obbligazioni ad alto rendimento. Per gli investimenti in valuta estera è prevista la copertura del rischio di cambio con il CHF.Il fondo investe almeno il 51% del suo patrimonio in titoli garantiti (secured) a reddito fisso e variabile emessi da società, compresi nella fascia di rating da Ba1 a B3 (Moody's).

Rendimenti

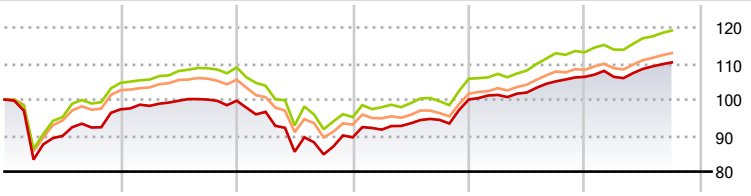

2020	2021	2022	2023	2024	2025-09	
-2,71	2,46	-10,21	11,75	6,29	3,77	Fondo
4,65	4,07	-12,67	11,23	6,95	5,32	Benchmark e Indici
2,55	2,92	-11,84	9,33	6,57	4,47	Categoria

Misure di Rischio

3Y Alpha	0,74	3Y Sharpe Ratio	1,39
3Y Beta	0,88	3Y Std Dev	4,26
3Y R-Squared	84,18	3Y Risk	-Med
3Y Info Ratio	0,04	5Y Risk	Med
3Y Tracking Error	1,79	10Y Risk	Med

Basati su Morningstar Global High-Yield Bond GR Hedged EUR (dove applicabile)

Rend. Cumulati %	Fondo	Bmk	Cat
3-Mesi	1,79	1,85	1,68
6-Mesi	3,49	4,47	4,55
1-Anno	4,95	5,69	4,98
3-Anni Ann.ti	9,19	9,14	8,29
5-Anni Ann.ti	3,59	3,79	3,09
10-Anni Ann.ti	2,55	4,16	3,02

Rendimenti aggiornati al 02/10/2025

Rendimenti Trimestrali %	Q1	Q2	Q3	Q4
2025	-0,01	2,08	1,67	-
2024	1,27	0,65	3,04	1,20
2023	2,40	1,91	1,01	6,01
2022	-3,12	-11,46	-0,85	5,57
2021	0,98	1,45	0,33	-0,32

Portafoglio 31/08/2025

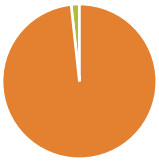

Asset Allocation %	Netta
Azioni	0,00
Obbligazioni	98,28
Liquidità	1,72
Altro	0,00

Fixed Income Style Box™

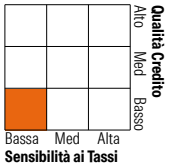

	Fondo
Duration Effettiva	2,50
Maturity effettiva	4,25
Qualità Credito Media	B

Credit Quality %	Fondo	Credit Quality %	Fondo
AAA	0,00	BBB	0,22
AA	0,00	BB	38,69
A	0,00	B	53,90
		Below B	3,80
		Not Rated	3,39

Titoli principali

Nome	Settore	%
BCP V Modular Services...	—	1,47
Pinnacle Bidco PLC 10%	—	1,21
Fibercop S.p.A. 7.75%	—	1,15
HT Troplast GmbH 9.375%	—	1,10
Sig PLC 9.75%	—	1,06
Paprec Holding S.A 4.5%	—	1,06
IHO Verwaltungs GmbH 6.75%	—	1,04
Takko Fashion GmbH 10.25%	—	1,03
Sunrise Finco I B.V 4.625%	—	1,01
888 Acquisitions Ltd. 7.558%	—	1,00
% Primi 10 Titoli sul Patrimonio		11,14
Numero Complessivo di Titoli Azionari		0
Numero Complessivo di Titoli Obbligazionari		199

Fixed Income Sector Weightings %	Fondo
Governativo	0,00
Societario	96,99
Cartolarizzazioni	0,51
Enti Locali	0,00
Liquidità ed equivalenti	1,72
Derivati	0,79

Coupon Range %	Fondo
0 coupon	0,00
Da 0 a 4 cedole	4,15
Da 4 a 6 cedole	32,04
Da 6 a 8 cedole	28,94
Da 8 a 10 cedole	22,91
Da 10 a 12 cedole	9,22
Oltre 12 cedole	2,74

Scadenze %	Fondo
da 1 a 3	14,87
da 3 a 5	49,43
da 5 a 7	28,29
da 7 a 10	3,40
da 10 a 15	0,00
da 15 a 20	0,00
da 20 a 30	3,23
oltre 30	0,68

Anagrafica

Società di Gestione	Swisscanto Asset Management International S.A.
Telefono	+352 27 84 35 92
Web	www.swisscanto.lu
Data di Partenza	27/06/2014
Nome del Gestore	Roland Hausheer
Data Inizio Gestione	01/01/2015
NAV (02/10/2025)	EUR 79,06
Patrimonio Netto (Mln) (31/08/2025)	200,41 CHF

Patrimonio Classe (Mln) (02/10/2025)	11,12 EUR
Domicilio	LUSSEMBURGO
Valuta del Fondo	EUR
UCITS	Si
Inc/Acc	Inc
ISIN	LU1057798958

Investimento Min. Ingresso	100 EUR
Investimento Min. Successivo	1 EUR
T.E.R.	1,45%
Spese correnti	1,47%
Commissione di incentivo	-

© 2025 Morningstar Italia. Tutti i diritti sono riservati. Le informazioni qui contenute: (1) sono proprietà di Morningstar, (2) non possono essere copiate, (3) non costituiscono consiglio di investimento; (4) sono fornite con scopi informativi; (5) sono ritenute attendibili da Morningstar che, pertanto, ne garantisce il maggior grado di accuratezza e completezza possibile, fatto salvo il caso in cui queste Le siano state fornite in modo errato e/o non completo dalle relative società prodotto; (6) sono estratte dai dati del fondo disponibili e riferiti a date temporali diverse. Morningstar non è responsabile per qualunque danno o perdita derivante da qualunque uso delle informazioni e chi visiona tali informazioni sarà responsabile dell'uso che andrà a farne. Non vi è naturalmente garanzia alcuna che i risultati del passato trovino un riscontro nel futuro.