

# THEAM Quant - Equity US GURU C USD Cap

## Categoria Morningstar™

Azionari USA Large Cap Blend

## Benchmark Morningstar

Morningstar US Large-Mid Cap Market NR

USD

Usato nel Report

## Benchmark Dichiarato

S&amp;P 500 NR USD

## Morningstar Rating™

★★

### Obiettivo d'Investimento Dichiarato

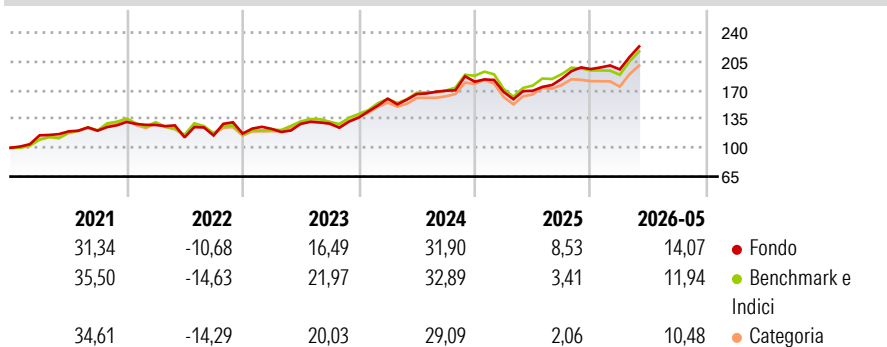
Il Comparto mira ad aumentare il valore delle proprie attività nel medio termine attraverso un'esposizione a un paniere dinamico di titoli azionari nordamericani, i cui componenti sono scelti applicando un metodo di selezione sistematica basata su un'analisi fondamentale di società. al fine di conseguire il proprio obiettivo d'investimento, il Comparto adotta una strategia d'investimento quantitativa (la Strategia) che assume posizioni lunghe su un paniere diversificato composto da titoli azionari nordamericani attraverso l'Indice BNP Paribas GURU Equity US Long Total Return (Indice di Strategia).

### Misure di Rischio

3Y Alpha	2,56	3Y Sharpe Ratio	1,36
3Y Beta	1,00	3Y Std Dev	13,73
3Y R-Squared	89,45	3Y Risk	+Med
3Y Info Ratio	0,66	5Y Risk	Alto
3Y Tracking Error	4,65	10Y Risk	Alto

Basati su Morningstar US Large-Mid Cap Market NR USD (dove applicabile)

### Rendimenti



Rend. Cumulati %	Fondo	Bmk	Cat	Rendimenti Trimestrali %	Q1	Q2	Q3	Q4
3-Mesi	11,56	11,43	9,71	2026	-0,21	-	-	-
6-Mesi	11,73	10,87	8,71	2025	-6,94	0,89	8,64	6,39
1-Anno	31,79	23,94	20,53	2024	16,80	3,53	2,45	6,47
3-Anni Ann.ti	20,96	18,02	16,02	2023	4,80	4,99	0,29	5,56
5-Anni Ann.ti	13,34	13,49	12,13	2022	-2,77	-11,80	2,02	2,09
10-Anni Ann.ti	10,93	14,47	13,12					

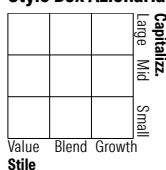
Rendimenti aggiornati al 11/06/2026

### Portafoglio -

#### Asset Allocation %

#### Netta

#### Style Box Azionaria

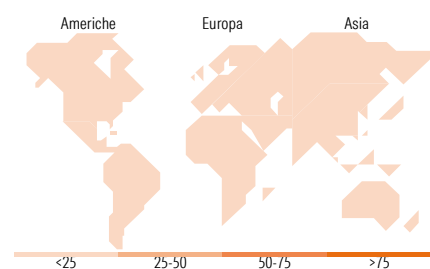


#### Mkt Cap %

Capitalizzazione media di mercato  
Ave Mkt Cap

#### Fondo

Fondo



### Titoli principali

Nome	Settore	%
% Primi 10 Titoli sul Patrimonio		0,00
Numero Complessivo di Titoli Azionari		-
Numero Complessivo di Titoli Obbligazionari		-

### Distribuzione Settoriale %

	Fondo
<b>Ciclico</b>	<b>0,00</b>
Materie Prime	-
Beni di Consumo Ciclici	-
Finanza	-
Immobiliare	-
<b>Sensibile</b>	<b>0,00</b>
Telecomunicazioni	-
Energia	-
Beni Industriali	-
Tecnologia	-
<b>Difensivo</b>	<b>0,00</b>
Beni Difensivi	-
Salute	-
Servizi di Pubblica Utilità	-

### Ripartizione Geografica %

	Fondo
<b>America</b>	<b>0,00</b>
Stati Uniti	-
Canada	-
America Latina e Centrale	-
<b>Europa</b>	<b>0,00</b>
Regno Unito	-
Europa Occidentale - Euro	-
Europa Occidentale - Non Euro	-
Europa dell'Est	-
Africa	-
Medio Oriente	-
<b>Asia</b>	<b>0,00</b>
Giappone	-
Australasia	-
Asia - Paesi Sviluppati	-
Asia - Emergente	-

### Anagrafica

Società di Gestione	BNP PARIBAS ASSET MANAGEMENT Europe	Patrimonio Classe (Mln)	9,56 USD	Investimento Min. Ingresso	-
Telefono	+33 (0)145 252 525	Domicilio	LUSSEMBURGO	Investimento Min. Successivo	-
Web	www.bnpparibas-am.fr	Valuta del Fondo	USD	T.E.R.	-
Data di Partenza	14/11/2014	UCITS	Si	Spese correnti	1,67%
Nome del Gestore	Marie Barberot	Inc/Acc	Acc	Commissione di incentivo	-
Data Inizio Gestione	12/02/2021	ISIN	LU1049888578		
NAV (11/06/2026)	USD 357,32				
Patrimonio Netto (Mln)	-				

See disclosures for more details

© 2026 Morningstar Italia. Tutti i diritti sono riservati. Le informazioni qui contenute: (1) sono proprietà di Morningstar, (2) non possono essere copiate, (3) non costituiscono consiglio di investimento; (4) sono fornite con scopi informativi; (5) sono ritenute attendibili da Morningstar che, pertanto, ne garantisce il maggior grado di accuratezza e completezza possibile, fatto salvo il caso in cui queste Le siano state fornite in modo errato e/o non completo dalle relative società prodotte; (6) sono estratte dai dati del fondo disponibili e riferiti a date temporali diverse. Morningstar non è responsabile per qualunque danno o perdita derivante da qualunque uso delle informazioni e chi visiona tali informazioni sarà responsabile dell'uso che andrà a farne. Non vi è naturalmente garanzia alcuna che i risultati del passato trovino un riscontro nel futuro.