

# Janus Henderson Horizon Responsible Resources Fund A2 USD

## Categoria Morningstar™

Azionari Settore Risorse Naturali

## Benchmark Morningstar

Morningstar Global Upstream Natural Resources NR USD  
Usato nel Report

## Benchmark Dichiarato

S&amp;P Global Natural Resources NR EUR

## Morningstar Rating™

★★★

### Obiettivo d'Investimento Dichiarato

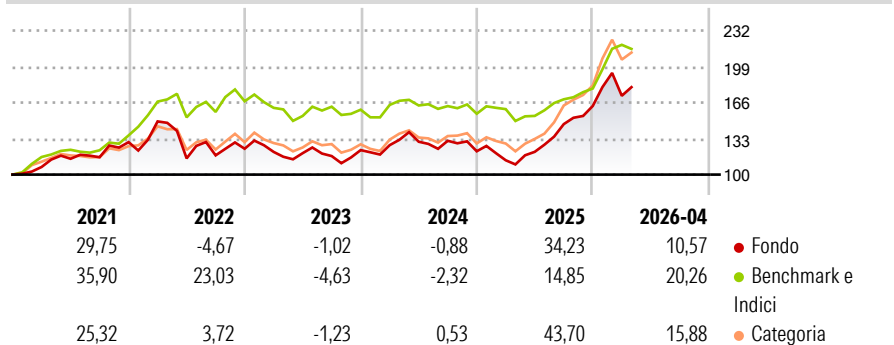
The Fund aims to provide capital growth over the long term. The Fund invests at least 80% of its net assets in equities or equity-related instruments of companies which derive the main part of their revenue from the natural resources sector, such as, but not limited to, companies engaged in mining, energy and agriculture. The Fund may invest in companies of any size, including smaller capitalisation companies, in any country. Equity-related instruments may include depository receipts.

### Misure di Rischio

3Y Alpha	5,14	3Y Sharpe Ratio	0,73
3Y Beta	1,07	3Y Std Dev	18,32
3Y R-Squared	62,03	3Y Risk	Med
3Y Info Ratio	0,41	5Y Risk	Med
3Y Tracking Error	13,13	10Y Risk	Med

Basati su Morningstar Global Upstream Natural Resources NR USD (dove applicabile)

### Rendimenti



### Rend. Cumulati %

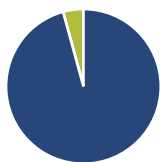
	Fondo	Bmk	Cat
3-Mesi	3,55	9,65	4,70
6-Mesi	24,63	26,74	30,01
1-Anno	64,03	44,73	73,40
3-Anni Ann.ti	16,12	11,23	17,45
5-Anni Ann.ti	9,67	11,95	12,36
10-Anni Ann.ti	9,02	11,68	10,80

Rendimenti aggiornati al 05/05/2026

### Rendimenti

	Q1	Q2	Q3	Q4
2026	5,71	-	-	-
2025	-6,80	6,84	21,02	11,39
2024	3,72	2,45	0,68	-7,35
2023	-2,36	-0,95	-2,20	4,65
2022	14,62	-22,79	2,44	5,15

### Portafoglio 31/03/2026



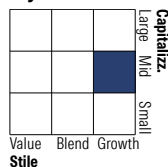
#### Asset Allocation %

- Azioni
- Obbligazioni
- Liquidità
- Altro

#### Netta

95,76  
0,00  
4,24  
0,00

#### Style Box Azionaria

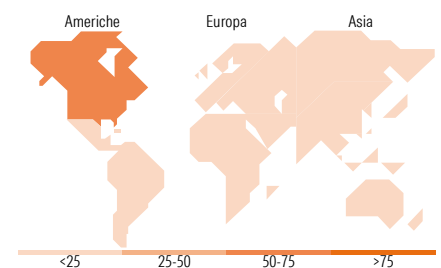


#### Mkt Cap %

	Fondo
Giant	2,79
Large	45,39
Medium	31,44
Small	18,52
Micro	1,86

#### Capitalizzazione media di mercato

	Fondo
Ave Mkt Cap USD	13.212,2



### Titoli principali

Nome	Settore	%
Nutrien Ltd	🏭	5,83
PLS Group Ltd	🏭	5,35
Wheaton Precious Metals Corp	🏭	4,09
Pan American Silver Corp	🏭	3,59
Linde PLC	🏭	3,00
Torex Gold Resources Inc	🏭	3,00
Antofagasta PLC	🏭	2,89
Smurfit WestRock PLC	🏭	2,89
Vistra Corp	💡	2,79
Uranium Energy Corp	💧	2,69
% Primi 10 Titoli sul Patrimonio		36,12
Numero Complessivo di Titoli Azionari		52
Numero Complessivo di Titoli Obbligazionari		0

### Distribuzione Settoriale %

	Fondo
<b>Ciclico</b>	<b>78,03</b>
Materie Prime	73,55
Beni di Consumo Ciclici	3,02
Finanza	-
Immobiliare	1,46
<b>Sensibile</b>	<b>18,21</b>
Telecomunicazioni	-
Energia	6,68
Beni Industriali	6,93
Tecnologia	4,59
<b>Difensivo</b>	<b>3,76</b>
Beni Difensivi	-
Salute	-
Servizi di Pubblica Utilità	3,76

### Ripartizione Geografica %

	Fondo
<b>America</b>	<b>66,03</b>
Stati Uniti	20,04
Canada	45,99
America Latina e Centrale	0,00
<b>Europa</b>	<b>24,57</b>
Regno Unito	8,75
Europa Occidentale - Euro	9,56
Europa Occidentale - Non Euro	5,53
Europa dell'Est	0,00
Africa	0,73
Medio Oriente	0,00
<b>Asia</b>	<b>9,40</b>
Giappone	0,00
Australasia	9,40
Asia - Paesi Sviluppati	0,00
Asia - Emergente	0,00

### Anagrafica

Società di Gestione	Janus Henderson Investors	Patrimonio Classe (Mln)	0,19 USD	Investimento Min. Ingresso	2.500 EUR
Telefono	8002270486	(05/05/2026)		Investimento Min. Successivo	500 EUR
Web	www.janushenderson.com	Domicilio	LUSSEMBURGO	T.E.R.	1,91%
Data di Partenza	28/01/2015	Valuta del Fondo	USD	Spese correnti	1,92%
Nome del Gestore	-	UCITS	Si	Commissione di incentivo	10,00%
Data Inizio Gestione	01/11/2019	Inc/Acc	Acc		
NAV (05/05/2026)	USD 219,12	ISIN	LU1120392870		
Patrimonio Netto (Mln)	50,62 USD				

(31/03/2026)

© 2026 Morningstar Italia. Tutti i diritti sono riservati. Le informazioni qui contenute: (1) sono proprietà di Morningstar, (2) non possono essere copiate, (3) non costituiscono consiglio di investimento; (4) sono fornite con scopi informativi; (5) sono ritenute attendibili da Morningstar che, pertanto, ne garantisce il maggior grado di accuratezza e completezza possibile, fatto salvo il caso in cui queste Le siano state fornite in modo errato e/o non completo dalle relative società prodotte; (6) sono estratte dai dati del fondo disponibili e riferiti a date temporali diverse. Morningstar non è responsabile per qualunque danno o perdita derivante da qualunque uso delle informazioni e chi visiona tali informazioni sarà responsabile dell'uso che andrà a farne. Non vi è naturalmente garanzia alcuna che i risultati del passato trovino un riscontro nel futuro.