

DWS Invest II ESG European Top Dividend XD

Categoria Morningstar™

Azionari Europa - Reddito

Benchmark Morningstar

Morningstar Developed Europe Dividend

Yield >2.5% NR EUR

Usato nel Report

Benchmark Dichiarato

Not Benchmarked

Morningstar Rating™

★★★

Obiettivo d'Investimento Dichiarato

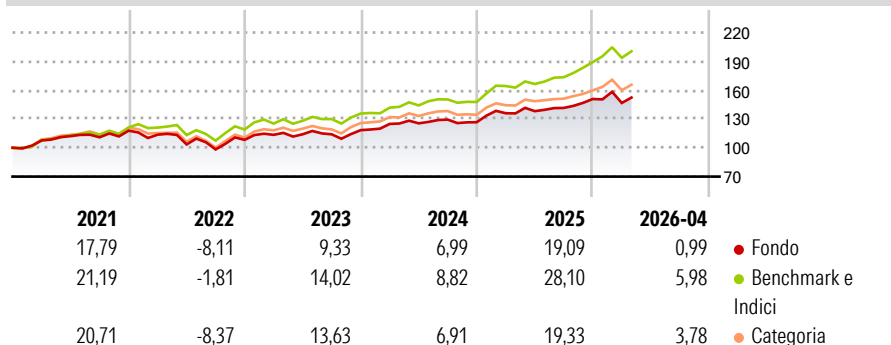
The objective of the investment policy of the fund is to achieve an above average return. The sub-fund is actively managed and is not managed in reference to a benchmark. At least 70% of the sub-fund's assets are invested in equities, stock certificates, participation and dividend-right certificates, convertible bonds, American Depository Receipts (ADRs) and Global Depository Receipts (GDRs), listed on recognized exchanges and markets and issued by international financial institutions, and equity warrants of European issuers.

Misure di Rischio

3Y Alpha	-4,98	3Y Sharpe Ratio	0,69
3Y Beta	0,97	3Y Std Dev	9,81
3Y R-Squared	90,43	3Y Risk	Med
3Y Info Ratio	-1,96	5Y Risk	Med
3Y Tracking Error	3,05	10Y Risk	Basso

Basati su Morningstar Developed Europe Dividend Yield >2.5% NR EUR (dove applicabile)

Rendimenti



Rend. Cumulati %

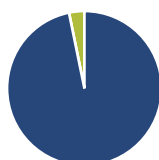
	Fondo	Bmk	Cat
3-Mesi	-0,49	0,55	0,62
6-Mesi	5,37	11,22	8,91
1-Anno	9,05	20,86	14,47
3-Anni Ann.ti	9,59	15,39	12,56
5-Anni Ann.ti	6,63	12,49	9,32
10-Anni Ann.ti	6,88	9,02	7,54

Rendimenti aggiornati al 05/05/2026

Rendimenti

	Q1	Q2	Q3	Q4
2026	-2,75	-	-	-
2025	7,39	1,60	2,42	6,57
2024	5,50	0,48	3,10	-2,11
2023	4,85	0,50	-0,03	3,77
2022	-3,54	-8,94	-5,02	10,15

Portafoglio 31/03/2026



Asset Allocation %

- Azioni
- Obbligazioni
- Liquidità
- Altro

Netta

Azioni	96,79
Obbligazioni	0,00
Liquidità	3,21
Altro	0,00

Style Box Azionaria

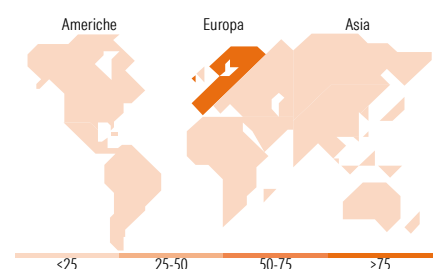


Mkt Cap %

	Fondo
Giant	52,40
Large	40,49
Medium	7,12
Small	0,00
Micro	0,00

Capitalizzazione media di mercato

	Fondo
Ave Mkt Cap EUR	68.480,99



Titoli principali

Nome	Settore	%
AXA SA	Assicurazioni	4,57
Novartis AG Registered Shares	Farmaceutici	3,60
Roche Holding AG Ordinary...	Farmaceutici	3,54
Allianz SE	Assicurazioni	3,44
Sanofi SA	Farmaceutici	3,41
Talanx AG	Assicurazioni	2,78
Danone SA	Alimentari e Bevande	2,45
Fresnillo PLC	Miniere e Metallurgia	2,25
Vinci SA	Commercio al Dettaglio	2,22
Euronext NV	Finanza	2,20
% Primi 10 Titoli sul Patrimonio		30,44
Numero Complessivo di Titoli Azionari		55
Numero Complessivo di Titoli Obbligazionari		0

Distribuzione Settoriale %

	Fondo
Ciclico	40,32
Materie Prime	3,78
Beni di Consumo Ciclici	8,08
Finanza	28,46
Immobiliare	-
Sensibile	20,21
Telecomunicazioni	3,71
Energia	-
Beni Industriali	11,11
Tecnologia	5,39
Difensivo	39,47
Beni Difensivi	12,31
Salute	20,25
Servizi di Pubblica Utilità	6,92

Ripartizione Geografica %

	Fondo
America	2,32
Stati Uniti	0,00
Canada	0,00
America Latina e Centrale	2,32
Europa	97,68
Regno Unito	15,96
Europa Occidentale - Euro	63,07
Europa Occidentale - Non Euro	18,64
Europa dell'Est	0,00
Africa	0,00
Medio Oriente	0,00
Asia	0,00
Giappone	0,00
Australasia	0,00
Asia - Paesi Sviluppati	0,00
Asia - Emergente	0,00

Anagrafica

Società di Gestione	DWS Investment S.A.	Patrimonio Classe (Mln)	0,01 EUR	Investimento Min. Ingresso	400.000 EUR
Telefono	+352 42101-1	(05/05/2026)		Investimento Min. Successivo	-
Web	www.dws.lu	Domicilio	LUSSEMBURGO	T.E.R.	0,38%
Data di Partenza	03/11/2014	Valuta del Fondo	EUR	Spese correnti	0,36%
Nome del Gestore	Marc Althaus	UCITS	Si	Commissione di incentivo	-
Data Inizio Gestione	01/10/2016	Inc/Acc	Inc		
NAV (05/05/2026)	EUR 142,17	ISIN	LU0781238182		
Patrimonio Netto (Mln)	439,43 EUR				

(31/03/2026)