

Most Diversified Portfolio SICAV- TOBAM Anti-Benchmark Euro Equity Fund R1

Categoria Morningstar™

Azionari Area Euro Flex-Cap

Benchmark Morningstar

Morningstar Developed Eurozone Target

Market Exposure NR EUR

Usato nel Report

Benchmark Dichiarato

Bloomberg Eurozone DM Large&Mid NR

EUR

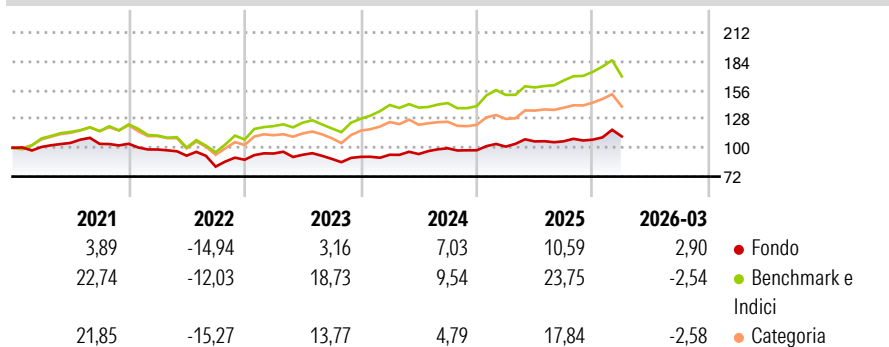
Morningstar Rating™

★★

Obiettivo d'Investimento Dichiarato

The Compartment's primary investment objective is to be exposed to Eurozone equities, by systematically applying the Management Company's investment process, which aims to outperform the reference index by minimizing risk factor concentration via a maximally diversified portfolio.

Rendimenti



Misure di Rischio

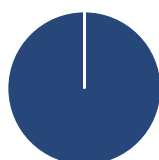
3Y Alpha	-3,45	3Y Sharpe Ratio	0,30
3Y Beta	0,72	3Y Std Dev	9,73
3Y R-Squared	71,09	3Y Risk	-Med
3Y Info Ratio	-1,02	5Y Risk	Basso
3Y Tracking Error	6,18	10Y Risk	Basso

Basati su Morningstar Developed Eurozone Target Market Exposure NREUR (dove applicabile)

Rend. Cumulati %	Fondo	Bmk	Cat	Rendimenti Trimestrali %	Q1	Q2	Q3	Q4
3-Mesi	4,30	-1,14	4,21	2026	2,90	-	-	-
6-Mesi	5,10	2,83	7,94	2025	3,66	4,99	0,15	1,47
1-Anno	10,37	13,43	18,45	2024	2,27	0,72	5,96	-1,94
3-Anni Ann.ti	6,03	12,72	15,00	2023	6,84	-1,30	-4,27	2,18
5-Anni Ann.ti	2,01	9,54	9,90	2022	-5,35	-6,11	-11,49	8,15
10-Anni Ann.ti	3,50	9,07	8,51					

Rendimenti aggiornati al 01/04/2026

Portafoglio 31/01/2026



Asset Allocation %

- Azioni
- Obbligazioni
- Liquidità
- Altro

Netta

Azioni	100,01
Obbligazioni	0,00
Liquidità	-0,01
Altro	0,00

Style Box Azionaria

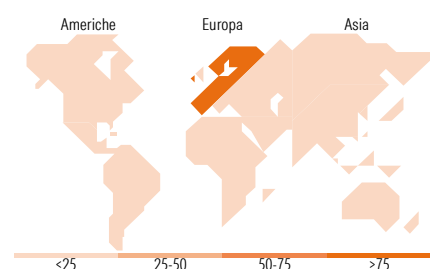


Mkt Cap %

Giant	4,08
Large	66,47
Medium	29,45
Small	0,00
Micro	0,00

Capitalizzazione media di mercato

Ave Mkt Cap EUR	24.407,9
	2



Titoli principali

Nome	Settore	%
Telefonica SA	☎	3,01
Heineken NV	🍺	3,01
Carrefour	🛒	2,99
Koninklijke KPN NV	☎	2,98
E.ON SE	💡	2,98
Infrastrutture Wireless...	🏠	2,98
Danone SA	🍷	2,98
Orange SA	☎	2,97
Vonovia SE	🏠	2,95
Symrise AG	🍷	2,94
% Primi 10 Titoli sul Patrimonio		29,80
Numero Complessivo di Titoli Azionari		58
Numero Complessivo di Titoli Obbligazionari		0

Distribuzione Settoriale %

	Fondo
Ciclico	22,52
Materie Prime	2,96
Beni di Consumo Ciclici	10,37
Finanza	3,22
Immobiliare	5,96
Sensibile	36,92
Telecomunicazioni	12,92
Energia	5,08
Beni Industriali	12,15
Tecnologia	6,78
Difensivo	40,56
Beni Difensivi	15,65
Salute	8,15
Servizi di Pubblica Utilità	16,77

Ripartizione Geografica %

	Fondo
America	5,83
Stati Uniti	5,83
Canada	0,00
America Latina e Centrale	0,00
Europa	93,06
Regno Unito	0,00
Europa Occidentale - Euro	93,06
Europa Occidentale - Non Euro	0,00
Europa dell'Est	0,00
Africa	0,00
Medio Oriente	0,00
Asia	1,11
Giappone	0,00
Australasia	0,00
Asia - Paesi Sviluppati	1,11
Asia - Emergente	0,00

Anagrafica

Società di Gestione	TOBAM S.A.S.	Patrimonio Classe (Mln)	0,01 EUR	Investimento Min. Ingresso	1 Quota
Telefono	9178362306	(01/04/2026)		Investimento Min. Successivo	-
Web	www.tobam.fr	Domicilio	LUSSEMBURGO	T.E.R.	0,77%
Data di Partenza	16/06/2015	Valuta del Fondo	EUR	Spese correnti	0,80%
Nome del Gestore	-	UCITS	Si	Commissione di incentivo	-
Data Inizio Gestione	30/06/2006	Inc/Acc	Acc		
NAV (01/04/2026)	EUR 121,39	ISIN	LU1067854817		
Patrimonio Netto (Mln)	18,34 EUR				

(31/01/2026)